

TABASCO

Dirección de Finanzas

tesoreriaayuntamiento2021.2024@gmail.com



GOBIERNO TABASCO
Oficialía de Partes

RECIBIDO
24 ABR 2024

Hora 16:00
Anexo(s) 99
Recibe [Signature]

24 de abril de 2024

No. de Oficio: DFM/0313/2024

Asunto: Cuenta pública anual 2023



H. AYUNTAMIENTO
CONSTITUCIONAL DE TEAPA,
TABASCO 2021 - 2024

RECIBIDO
20 MAYO 2024
DIR. ASUNT. JURÍDICOS

C.P.C Y M. en AUD. Alejandro Álvarez González
Fiscal Superior del Estado de Tabasco
Presente.

De acuerdo con lo establecido en el artículo 1, 43, 46, 48 y 49; de la Ley de Contabilidad Gubernamental, me permito enviar los informes presupuestales y financieros de la **cuenta pública anual 2023**, de acuerdo a lo que establece el Artículo 65 Fracción VI Párrafo Sexto y Séptimo de la Constitución Política del Estado Libre y Soberano de Tabasco.

I.- INFORMACION CONTABLE

- 1.- Estado de Actividades.
- 2.- Estado de Situación Financiera y sus Anexos
- 3.- Estado de Variación en la Hacienda Pública.
- 4.- Estado de Cambios en la Situación Financiera
- 5.- Estado de Flujos de Efectivo.
- 6.- Informe sobre el Pasivo Contingentes
- 7.- Estado Analítico del Activo
- 8.- Estado Analítico de la deuda y otros pasivos
- 9.- Nota de los Estados Financieros.
- 10.- Estado de Situación Financiera Detallada LDF
- 11.- Estado Analítico de la Deuda y otros Pasivos LDF.

Una carpeta
Folio 000 al 0310
1 (uno) CD.

RECIBIDO
24 ABR 2024
16:03

1 FOLIO del FOLIO:

000001- 000081

1 FOLIO del FOLIO:

01 - 310

2 CD'S, SUJETO A
REVISIÓN POR EL ACEN.



H. AYUNTAMIENTO
CONSTITUCIONAL DE TEAPA,
TABASCO 2021 - 2024

RECIBIDO
20 MAYO 2024
PRESIDENCIA MUNICIPAL



H. AYUNTAMIENTO
CONSTITUCIONAL DE TEAPA,
TABASCO 2021 - 2024

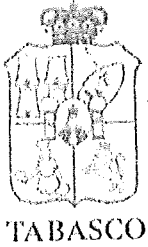
RECIBIDO
20 MAYO 2024
CENTRALORIA MUNICIPAL



H. AYUNTAMIENTO
CONSTITUCIONAL DE TEAPA,
TABASCO 2021 - 2024

RECIBIDO
20 MAYO 2024
SÍNDICO DE HACIENDA





Dirección de Finanzas

tesoreriaayuntamiento2021.2024@gmail.com



II.- INFORMACION PRESUPUESTARIA

- 1.- Estado Analítico de Ingresos por concepto.
- 2.- Estado Analítico de Ingresos por Fuente y Concepto.
- 3.- Estado Analítico por Clasificación Económica y Objeto del Gasto.
- 4.- Estado Analítico del Ejercicio del Presupuesto de Egresos clasificación económica (por tipo de gasto)
- 5.- Estado Analítico Administrativo.
- 6.- Estado Analítico Funcional Programático del Presupuesto.
- 7.- Gasto por categoría Programática
- 8.- Gastos por Programas y Proyectos
- 9.- Balance Presupuestario-LDF.
- 10.- Estado Analítico de Ingresos Detallado-LDF.
- 11.- Estado Analítico del Ejercicio Del Presupuesto de Egresos Clasificación por Objeto del Gasto (capitulo y Concepto).
- 12.- Estado Analítico del Ejercicio del Presupuesto de Egresos Detallado-LDF Clasificación Administrativa.
- 13.- Estado Analítico del Ejercicio del Presupuesto de Egresos Detallado-LDF Clasificación Funcional (Finalidad y Función)
- 14.- Estado Analítico del Ejercicio del Presupuesto de Egresos Detallado LDF, Clasificación de Servicios Personales por Categoría.
- 15.- Proyección de Ingresos LDF.
- 16.- Proyecciones de Egresos LDF.
- 17.- Resultado de ingresos LDF.
- 18.- Resultado de Egresos LDF.

Una carpeta
Folio 0001 al 0081
1 (uno) CD.

Sin otro particular, envío a Usted un cordial saludo.

Atentamente

Nein López Acosta
Director de Finanzas



C.c.p. Lic. Alma Rosa Espadas Hernández. -Presidente Municipal. - Para Superior Conocimiento
C.c.p. Ing. Juan Carlos Mollinedo Mollinedo. -Sindico de Hacienda Municipal. - Para Conocimiento
C.c.p. Lic. Juana Cerino Soberano. -Contrator Municipal. -Para su Conocimiento.
C.c.p. Lic. Javier Villegas Molina. -Director de Programación. - Para su Conocimiento.
C.c.p. Lic. José Inés Jáuregui Beltrán. -Director de Administración. - Para su Conocimiento.
C.c.p. Lic. José Francisco Zurita Guerrero. -Director de Asuntos Jurídicos. - Para su Conocimiento.
C.c.p. Archivo.

"2024, Año de Felipe Carrillo Puerto, Benemérito del Proletariado, Revolucionario y Defensor del Mayab"

Gobierno Municipal de Teapa 2021-2024

© para Independencia. S/N. Col. Centro C.P. 86800



...: MUNICIPIO DE TEAPA ...
ESTADO DE SITUACION FINANCIERA DETALLADO LDF
al 31 de Diciembre de 2022 y al 31 de Diciembre de 2023

PESOS

Formato 1

| ACTIVO | 31 de Diciembre de 2023 | 31 de Diciembre de 2022 | PASIVO | 31 de Diciembre de 2023 | 31 de Diciembre de 2022 |
|--|-------------------------|-------------------------|---|-------------------------|-------------------------|
| ACTIVO CIRCULANTE | | | PASIVO CIRCULANTE | | |
| a. EFECTIVO Y EQUIVALENTES (a=a1+a2+a3+a4+a5+a6+a7) | 26,021,673.59 | 10,363,415.36 | a. CUENTAS POR PAGAR A CORTO PLAZO (a=a1+a2+a3+a4+a5+a6+a7+a8+a9) | 8,271,594.17 | 9,731,288.37 |
| a1) EFECTIVO | 100,704.12 | 13,776.15 | a1) SERVICIOS PERSONALES POR PAGAR A CORTO PLAZO | 9,815.40 | 9,815.40 |
| a2) BANCOS/TESORERIA | 25,920,969.47 | 10,349,639.21 | a2) PROVEEDORES POR PAGAR A CORTO PLAZO | 460,573.52 | 33,597.58 |
| a3) BANCOS/DEPENDENCIAS Y OTROS | 0.00 | 0.00 | a3) CONTRATISTAS POR OBRAS PUBLICAS POR PAGAR A CORTO PLAZO | 116,002.18 | 116,002.18 |
| a4) INVERSIONES TEMPORALES (HASTA 3 MESES) | 0.00 | 0.00 | a4) PARTICIONES Y APORTACIONES POR PAGAR A CORTO PLAZO | 0.00 | 0.00 |
| a5) FONDOS CON AFECTACION ESPECIFICA | 0.00 | 0.00 | a5) TRANSFERENCIAS OTORGADAS POR PAGAR A CORTO PLAZO | 274.80 | 274.80 |
| a6) DEPOSITOS DE FONDOS DE TERCEROS EN GARANTIA Y/O ADMINISTRACION | 0.00 | 0.00 | a6) INTERESES, COMISIONES Y OTROS GASTOS DE LA DEUDA PUBLICA POR PAGAR A CORTO PLAZO | 840,347.00 | 0.00 |
| a7) OTROS EFECTIVOS Y EQUIVALENTES | 0.00 | 0.00 | a7) RETENCIONES Y CONTRIBUCIONES POR PAGAR A CORTO PLAZO | 5,545,647.72 | 8,232,782.11 |
| b. DERECHOS A RECIBIR EFECTIVO O EQUIVALENTES (b=b1+b2+b3+b4+b5+b6+b7) | 2,669,896.38 | 2,639,745.91 | a8) DEVOLUCIONES DE LA LEY DE INGRESOS POR PAGAR A CORTO PLAZO | 58,506.13 | 58,506.13 |
| b1) Inversiones Financieras de Corto Plazo | 0.00 | 0.00 | a9) OTRAS CUENTAS POR PAGAR A CORTO PLAZO | 1,240,427.42 | 1,280,310.17 |
| b2) CUENTAS POR COBRAR A CORTO PLAZO | 1,586,883.85 | 1,663,567.83 | b. DOCUMENTOS POR PAGAR A CORTO PLAZO (b=b1+b2+b3) | 0.00 | 0.00 |
| b3) DEUDORES DIVERSOS POR COBRAR A CORTO PLAZO FERIA TABASCO ASOCIACION CIVIL | 915,728.76 | 907,540.15 | b1) DOCUMENTOS COMERCIALES POR PAGAR A CORTO PLAZO | 0.00 | 0.00 |
| b4) INGRESOS POR RECUPERAR A CORTO PLAZO | 0.00 | 0.00 | b2) DOCUMENTOS CON CONTRATISTAS POR OBRAS PUBLICAS POR PAGAR A CORTO PLAZO | 0.00 | 0.00 |
| b5) DEUDORES POR ANTICIPO DE LA TESORERIA A CORTO PLAZO | 15,400.00 | 15,400.00 | b3) OTROS DOCUMENTOS POR PAGAR A CORTO PLAZO | 0.00 | 0.00 |
| b6) Préstamos Otorgados a Corto Plazo | 0.00 | 0.00 | c. PORCION A CORTO PLAZO DE LA DEUDA PUBLICA A LARGO PLAZO (c=c1+c2) | 0.00 | 0.00 |
| b7) OTROS DERECHOS A RECIBIR EFECTIVO O EQUIVALENTES A CORTO PLAZO | 51,883.77 | 53,238.13 | c1) Porción a Corto Plazo de la Deuda Pública Interna | 0.00 | 0.00 |
| c. DERECHOS A RECIBIR BIENES O SERVICIOS (c=c1+c2+c3+c4+c5) | 3,300,759.55 | 2,097,171.72 | c2) Porción a Corto Plazo de Arrendamiento Financiero | 0.00 | 0.00 |
| c1) ANTICIPO A PROVEEDORES POR ADQUISICION DE BIENES Y PRESTACION DE SERVICIOS A CORTO PLAZO | 0.00 | 0.00 | d. TITULOS Y VALORES A CORTO PLAZO | 0.00 | 0.00 |
| c2) ANTICIPO A PROVEEDORES POR ADQUISICION DE BIENES INMUEBLES Y MUEBLES A CORTO PLAZO | 0.00 | 0.00 | TITULOS Y VALORES DE LA DEUDA PUBLICA INTERNA A CORTO PLAZO | 0.00 | 0.00 |
| c3) ANTICIPO A PROVEEDORES POR ADQUISICION DE BIENES INTANGIBLES A CORTO PLAZO | 0.00 | 0.00 | TITULOS Y VALORES DE LA DEUDA PUBLICA EXTERNA A CORTO PLAZO | 0.00 | 0.00 |
| c4) ANTICIPO A CONTRATISTAS POR OBRAS PUBLICAS A CORTO PLAZO | 3,300,759.55 | 2,097,171.72 | e. PASIVOS DIFERIDOS A CORTO PLAZO (e=e1+e2+e3) | 0.00 | 0.00 |
| c5) OTROS DERECHOS A RECIBIR BIENES O SERVICIOS A CORTO PLAZO | 0.00 | 0.00 | e1) INGRESOS COBRADOS POR ADELANTADO A CORTO PLAZO | 0.00 | 0.00 |
| d. INVENTARIOS (d=d1+d2+d3+d4+d5) | 0.00 | 0.00 | e2) INTERESES COBRADOS POR ADELANTADO A CORTO PLAZO | 0.00 | 0.00 |
| d1) INVENTARIO DE MERCANCIAS PARA VENTA | 0.00 | 0.00 | e3) OTROS PASIVOS DIFERIDOS A CORTO PLAZO | 0.00 | 0.00 |
| d2) INVENTARIO DE MERCANCIAS TERMINADAS | 0.00 | 0.00 | f. FONDOS Y BIENES DE TERCEROS EN GARANTIA Y/O ADMINISTRACION A CORTO PLAZO (f=f1+f2+f3+f4+f5+f6) | 0.00 | 0.00 |
| d3) INVENTARIO DE MERCANCIAS EN PROCESO DE ELABORACION | 0.00 | 0.00 | f1) FONDOS EN GARANTIA A CORTO PLAZO | 0.00 | 0.00 |
| d4) INVENTARIO DE MATERIAS PRIMAS, MATERIALES Y SUMINISTROS PARA PRODUCCION | 0.00 | 0.00 | f2) FONDOS EN ADMINISTRACION A CORTO PLAZO | 0.00 | 0.00 |
| d5) BIENES EN TRANSITO | 0.00 | 0.00 | f3) FONDOS CONTINGENTES A CORTO PLAZO | 0.00 | 0.00 |
| e. ALMACENES | 28,444.95 | 25,414.08 | f4) FONDOS DE FIDEICOMISOS, MANDATOS Y CONTRATOS ANALOGOS A CORTO PLAZO | 0.00 | 0.00 |
| Almacén de Materiales y Suministros de Consumo | 3,030.87 | 0.00 | f5) OTROS FONDOS DE TERCEROS EN GARANTIA Y/O ADMINISTRACION A CORTO PLAZO | 0.00 | 0.00 |
| ALMACEN DE MATERIALES Y SUMINISTROS DE CONSUMO | 25,414.08 | 25,414.08 | f6) VALORES Y BIENES EN GARANTIA A CORTO PLAZO | 0.00 | 0.00 |
| f. ESTIMACION POR PERDIDA O DETERIORO DE ACTIVOS CIRCULANTES (f=f1+f2) | 0.00 | 0.00 | | | |
| f1) ESTIMACIONES PARA CUENTAS | 0.00 | 0.00 | | | |

306



...: MUNICIPIO DE TEAPA ...
ESTADO DE ACTIVIDADES
Del 01/01/2023 al 31/12/2023
(Cifras en Pesos)

| | Acumulado 2023 | Acumulado 2022 |
|---|-----------------------|-----------------------|
| INGRESOS Y OTROS BENEFICIOS | | |
| INGRESOS DE GESTION | 25,023,876.83 | 27,232,726.24 |
| IMPUESTOS | 7,081,923.11 | 8,078,767.30 |
| CUOTAS Y APORTACIONES DE SEGURIDAD | 0.00 | 0.00 |
| CONTRIBUCIONES DE MEJORAS | 0.00 | 0.00 |
| DERECHOS PRODUCTOS | 15,265,841.52 | 14,954,482.95 |
| APROVECHAMIENTOS | 7,525.84 | 10,649.64 |
| INGRESOS POR VENTA DE BIENES Y SERVICIOS | 2,668,586.36 | 4,188,825.35 |
| | 0.00 | 0.00 |
| PARTICIPACIONES, APORTACIONES, CONVENIOS, INCENTIVOS DERIVADOS DE LA COLABORACIÓN FISCAL, FONDOS DISTINTOS DE APORTACIONES, TRANSFERENCIAS, ASIGNACIONES, SUBSIDIOS Y SUBVENCIONES, Y PENSIONES Y JUBILACIONES | 426,088,228.00 | 358,227,040.28 |
| PARTICIPACIONES, APORTACIONES, CONVENIOS, INCENTIVOS DERIVADOS DE LA COLABORACIÓN FISCAL Y FONDOS DISTINTOS DE APORTACIONES TRANSFERENCIAS, ASIGNACIONES, SUBSIDIOS Y SUBVENCIONES, Y PENSIONES Y JUBILACIONES | 426,088,228.00 | 358,227,040.28 |
| | 0.00 | 0.00 |
| OTROS INGRESOS Y BENEFICIOS | 2,366.80 | 1,223.91 |
| INGRESOS FINANCIEROS | 2,366.80 | 1,223.91 |
| INCREMENTOS POR VARIACION DE INVENTARIOS | 0.00 | 0.00 |
| DISMINUCION DEL EXCESO DE ESTIMACIONES POR PERDIDA O DETERIORO U OBSOLESCENCIA | 0.00 | 0.00 |
| DISMINUCION DEL EXCESO DE PROVISIONES | 0.00 | 0.00 |
| OTROS INGRESOS Y BENEFICIOS VARIOS | 0.00 | 0.00 |
| TOTAL DE INGRESOS Y OTROS BENEFICIOS | 451,114,471.63 | 385,460,989.43 |
| | | |
| GASTOS Y OTRAS PERDIDAS | Acumulado 2023 | Acumulado 2022 |
| GASTOS DE FUNCIONAMIENTO | 337,862,207.24 | 306,108,269.36 |
| SERVICIOS PERSONALES | 237,048,180.67 | 230,836,212.31 |
| MATERIALES Y SUMINISTROS | 30,045,049.58 | 24,681,928.81 |
| SERVICIOS GENERALES | 70,768,976.99 | 50,590,128.23 |
| TRANSFERENCIAS, ASIGNACIONES, SUBSIDIOS Y OTRAS AYUDAS | 4,455,761.94 | 4,315,172.62 |
| TRANSFERENCIAS INTERNAS Y ASIGNACIONES AL SECTOR PUBLICO | 0.00 | 0.00 |
| TRANSFERENCIAS AL RESTO DEL SECTOR PUBLICO | 300,000.00 | 0.00 |
| SUBSIDIOS Y SUBVENCIONES | 0.00 | 379,022.67 |
| AYUDAS SOCIALES | 4,155,761.94 | 3,936,149.95 |
| PENSIONES Y JUBILACIONES | 0.00 | 0.00 |
| TRANSFERENCIAS A FIDEICOMISOS, MANDATOS Y CONTRATOS ANALOGOS | 0.00 | 0.00 |
| TRANSFERENCIAS A LA SEGURIDAD SOCIAL | 0.00 | 0.00 |
| DONATIVOS | 0.00 | 0.00 |
| TRANSFERENCIAS AL EXTERIOR | 0.00 | 0.00 |
| PARTICIPACIONES Y APORTACIONES | 16,133,333.31 | 13,413,191.23 |
| PARTICIPACIONES | 0.00 | 0.00 |
| APORTACIONES | 0.00 | 0.00 |
| CONVENIOS | 16,133,333.31 | 13,413,191.23 |
| INTERESES, COMISIONES Y OTROS GASTOS DE LA DEUDA PUBLICA | 0.00 | 0.00 |
| INTERESES DE LA DEUDA PUBLICA | 0.00 | 0.00 |
| COMISIONES DE LA DEUDA PUBLICA | 0.00 | 0.00 |
| GASTOS DE LA DEUDA PUBLICA | 0.00 | 0.00 |
| COSTOS POR COBERTURAS | 0.00 | 0.00 |
| APOYOS FINANCIEROS | 0.00 | 0.00 |
| OTROS GASTOS Y PERDIDAS EXTRAORDINARIAS | 0.00 | 0.00 |
| PROVISIONES | 0.00 | 0.00 |
| ESTIMACIONES, DEPRECIACIONES, DETERIOROS, OBSOLESCENCIA Y AMORTIZACIONES | 0.00 | 0.00 |
| DISMINUCION DE INVENTARIOS | 0.00 | 0.00 |
| AUMENTO POR INSUFICIENCIA DE ESTIMACIONES POR PERDIDA O DETERIORO U OBSOLESCENCIA | 0.00 | 0.00 |
| AUMENTO POR INSUFICIENCIA DE PROVISIONES | 0.00 | 0.00 |
| OTRAS GASTOS | 0.00 | 0.00 |



...: MUNICIPIO DE TEPA :...
 ESTADO DE CAMBIOS EN LA SITUACION FINANCIERA
 Del 01/01/2023 al 31/12/2023

(Cifras en Pesos)

| Concepto | Origen | Aplicación |
|---|---------------|------------|
| RESULTADOS DE EJERCICIOS ANTERIORES | 59,919,805.81 | 0.00 |
| REVALUOS | 0.00 | 0.00 |
| RESERVAS | 0.00 | 0.00 |
| RECTIFICACIONES DE RESULTADOS DE EJERCICIOS ANTERIORES | 0.00 | 0.00 |
| EXCESO O INSUFICIENCIA E LA ACTUALIZACION DE LA HACIENDA PUBLICA/PATRIMONIO | 0.00 | 0.00 |
| RESULTADO POR POSICION MONETARIA | 0.00 | 0.00 |
| RESULTADO POR TENENCIA DE ACTIVOS NO MONETARIOS | 0.00 | 0.00 |

288

DIRECTOR DE FINANZAS
 LIC. NEIN LOPEZ ACOSTA


PRESIDENTE MUNICIPAL
 LIC. ALMA ROSA ESPADAS HERNANDEZ


"Bajo protesta de decir verdad declaramos que los Estados Financieros y sus notas, son razonablemente correctos y son responsabilidad del emisor."



...: MUNICIPIO DE TEAPA ...
 Estado Analítico de la Deuda y Otros Pasivos
 Del 01/01/2023 al 31/12/2023
 (Cifras en Pesos)

| Denominación de las Deudas | Moneda de Contratación | Institución o País Acreedor | Saldo Inicial del Periodo | Saldo Final del Periodo |
|---|------------------------|-----------------------------|---------------------------|-------------------------|
| DEUDA PÚBLICA | | | | |
| Corto Plazo | | | | |
| Deuda Interna | | | 0.00 | 0.00 |
| Instituciones de Crédito | | | 0.00 | 0.00 |
| Títulos y Valores | | | 0.00 | 0.00 |
| Arrendamientos Financieros | | | 0.00 | 0.00 |
| Deuda Externa | | | 0.00 | 0.00 |
| Organismos Financieros Internacionales | | | 0.00 | 0.00 |
| Deuda Bilateral | | | 0.00 | 0.00 |
| Títulos y Valores | | | 0.00 | 0.00 |
| Arrendamientos Financieros | | | 0.00 | 0.00 |
| Subtotal Deuda Pública Corto Plazo | | | 0.00 | 0.00 |
| Largo Plazo | | | | |
| Deuda Interna | | | 0.00 | 0.00 |
| Instituciones de Crédito | | | 0.00 | 0.00 |
| Títulos y Valores | | | 0.00 | 0.00 |
| Arrendamientos Financieros | | | 0.00 | 0.00 |
| Deuda Externa | | | 0.00 | 0.00 |
| Arrendamientos Financieros | | | 0.00 | 0.00 |
| Deuda Bilateral | | | 0.00 | 0.00 |
| Títulos y Valores | | | 0.00 | 0.00 |
| Arrendamientos Financieros | | | 0.00 | 0.00 |
| Subtotal Deuda Pública Largo Plazo | | | 0.00 | 0.00 |
| Total de Otros Pasivos | | | 20,983,325.76 | 19,601,834.14 |
| TOTAL DE DEUDA PÚBLICA Y OTROS PASIVOS | | | 20,983,325.76 | 19,601,834.14 |


 LIC. NEIN LÓPEZ ACOSTA
 DIRECTOR DE FINANZAS


 LIC. ALMA ROSA ESQUIVADAS HERNANDEZ
 PRESIDENTE MUNICIPAL

"Bajo protesta de decir verdad declaramos que los Estados Financieros y sus notas, son razonablemente correctos y son responsabilidad del emisor."



...: MUNICIPIO DE TEAPA ...

Estado Analítico del Activo


01/12/2023 al 31/12/2023

(Cifras en Pesos)

| Concepto | Saldo Inicial 1 | Cargos del Periodo 2 | Abonos del Periodo 3 | Saldo Final 4 (1+2-3) | Variación del Periodo (4-1) |
|--|-----------------------|-------------------------|----------------------------|--------------------------|-----------------------------------|
| Activo | 394,165,071.81 | 131,662,241.35 | 151,458,399.83 | 374,368,913.33 | -19,796,158.48 |
| ACTIVO CIRCULANTE | 81,436,781.65 | 101,942,392.65 | 151,458,399.83 | 31,920,774.47 | -49,516,007.18 |
| EFFECTIVO Y EQUIVALENTES | 62,526,568.17 | 59,666,956.35 | 96,171,850.93 | 26,021,673.59 | -36,504,894.58 |
| DERECHOS A RECIBIR EFECTIVO O EQUIVALENTES | 8,994,206.43 | 36,428,907.52 | 42,853,217.57 | 2,569,896.38 | -6,424,310.05 |
| COMISIONES BANCARIAS HSBC 75162 | 0.00 | 0.00 | 0.00 | 0.00 | 0.00 |
| DERECHOS A RECIBIR BIENES O SERVICIOS | 9,875,018.44 | 2,096,688.95 | 8,670,947.84 | 3,300,759.55 | -6,574,258.89 |
| INVENTARIOS | 0.00 | 0.00 | 0.00 | 0.00 | 0.00 |
| ALMACENES | 40,988.61 | 3,749,839.83 | 3,762,383.49 | 28,444.95 | -12,543.66 |
| ESTIMACION POR PERDIDA O DETERIORO DE ACTIVOS CIRCULANTES | 0.00 | 0.00 | 0.00 | 0.00 | 0.00 |
| OTROS ACTIVOS CIRCULANTES | 0.00 | 0.00 | 0.00 | 0.00 | 0.00 |
| ACTIVO NO CIRCULANTE | 312,728,290.16 | 29,719,848.70 | 0.00 | 342,448,138.86 | 29,719,848.70 |
| INVERSIONES FINANCIERAS A LARGO PLAZO | 0.00 | 0.00 | 0.00 | 0.00 | 0.00 |
| DERECHOS A RECIBIR EFECTIVO O EQUIVALENTES A LARGO PLAZO | 0.00 | 0.00 | 0.00 | 0.00 | 0.00 |
| BIENES INMUEBLES, INFRAESTRUCTURA Y CONTRUCCIONES EN PROCESO | 285,018,764.92 | 28,782,639.66 | 0.00 | 313,801,404.58 | 28,782,639.66 |
| BIENES MUEBLES | 43,995,239.14 | 937,209.04 | 0.00 | 44,932,448.18 | 937,209.04 |
| ACTIVOS INTANGIBLES | 725,000.00 | 0.00 | 0.00 | 725,000.00 | 0.00 |
| DEPRECIACION, DETERIORO Y ARMORTIZACION ACUMULADA DE BIENES | -17,010,713.90 | 0.00 | 0.00 | -17,010,713.90 | 0.00 |
| ACTIVOS DIFERIDOS | 0.00 | 0.00 | 0.00 | 0.00 | 0.00 |
| ESTIMACION POR PERDIDA O DETERIORO DE ACTIVOS NO CIRCULANTES | 0.00 | 0.00 | 0.00 | 0.00 | 0.00 |
| OTROS ACTIVOS NO CIRCULANTES | 0.00 | 0.00 | 0.00 | 0.00 | 0.00 |

2023


LIC NÉSTOR LÓPEZ ACOSTA
DIRECTOR DE FINANZAS


LIC ALMA ROSA ESPADAS HERNÁNDEZ
PRESIDENTE MUNICIPAL

"Bajo protesta de decir verdad declaramos que los Estados Financieros y sus notas, son razonablemente correctos y son responsabilidad del emisor."



...: MUNICIPIO DE TEAPA ...
ESTADO DE FLUJOS DE EFECTIVO
Del 01/01/2023 al 31/12/2023
(Cifras en Pesos)

| Concepto | 2023 | 2022 |
|---|-----------------------|-----------------------|
| Flujos de Efectivo de las Actividades de Operación | | |
| Origen | 436,941,526.06 | 369,688,447.49 |
| Impuestos | 7,081,923.11 | 7,995,701.30 |
| Cuotas y Aportaciones de Seguridad Social | 0.00 | 0.00 |
| Contribuciones de Mejoras | 0.00 | 0.00 |
| Derechos | 15,252,686.47 | 14,520,827.31 |
| Productos | 9,892.64 | 11,873.55 |
| Aprovechamientos | 3,809,818.62 | 4,210,445.55 |
| Ingresos por Venta de Bienes y Prestación de Servicios | 0.00 | 0.00 |
| Participaciones, Aportaciones, Convenios, Incentivos Derivados de la Colaboración Fiscal y Fondos Distintos de Aportaciones | 410,787,205.22 | 342,918,507.00 |
| Transferencias, Asignaciones, Subsidios y Subvenciones, y Pensiones y Jubilaciones | 0.00 | 0.00 |
| Otros Orígenes de Operación | 0.00 | 31,092.78 |
| Aplicación | 341,048,147.18 | 303,498,743.27 |
| Servicios Personales | 220,300,457.29 | 210,424,532.34 |
| Materiales Y Suministros | 29,659,933.59 | 24,755,723.14 |
| Servicios Generales | 70,470,307.73 | 50,471,149.80 |
| Transferencias Internas y Asignaciones al Sector Público | 0.00 | 0.00 |
| Transferencias al Resto del Sector Público | 0.00 | 0.00 |
| Subsidios y Subvenciones | 0.00 | 379,022.67 |
| Ayudas Sociales | 4,155,761.94 | 3,949,579.49 |
| Pensiones y Jubilaciones | 0.00 | 0.00 |
| Transferencias a Fideicomisos, Mandatos y Contratos Análogos | 0.00 | 0.00 |
| Transferencias a la Seguridad Social | 0.00 | 0.00 |
| Donativos | 0.00 | 0.00 |
| Transferencias al Exterior | 0.00 | 0.00 |
| Participaciones | -54,268.73 | 35,122.92 |
| Aportaciones | 382,622.06 | 70,421.68 |
| Convenios | 16,133,333.30 | 13,413,191.23 |
| Otras Aplicaciones de Operación | 0.00 | 0.00 |
| Flujos Netos de Efectivo de las Actividades de Operación | 95,893,378.88 | 66,189,704.22 |
| Flujos de Efectivo de las Actividades de Inversión | | |
| Origen | -1.18 | 0.00 |
| Bienes Inmuebles, Infraestructura y Construcciones en Proceso | 0.00 | 0.00 |
| Bienes Muebles | 0.00 | 0.00 |
| Otros Orígenes de Inversión | -1.18 | 0.00 |
| Aplicación | 73,653,668.65 | 57,638,076.71 |
| Bienes Inmuebles, Infraestructura y Construcciones en Proceso | 73,653,668.65 | 57,638,076.71 |
| Bienes Muebles | 0.00 | 0.00 |
| Otras Aplicaciones de Inversión | 0.00 | 0.00 |
| Flujos Netos de Efectivo de las Actividades de Inversión | -73,653,669.83 | -57,638,076.71 |
| Flujos de Efectivo de las Actividades de Financiamiento | | |
| Origen | 175,144.72 | 1,661,985.43 |
| Endeudamiento Neto | 0.00 | 0.00 |
| Interno | 0.00 | 0.00 |
| Externo | 0.00 | 0.00 |
| Otros Orígenes de Financiamiento | 175,144.72 | 1,661,985.43 |
| Aplicación | 6,756,695.54 | 8,677,111.25 |
| Servicios de la Deuda | -840,347.00 | 24.07 |
| Interno | -882,289.00 | 0.00 |

289



...: MUNICIPIO DE TEAPA ...
 ESTADO DE FLUJOS DE EFECTIVO
 Del 01/01/2023 al 31/12/2023
 (Cifras en Pesos)

| Concepto | 2023 | 2022 |
|---|---------------|---------------|
| Externo | 41,942.00 | 24.07 |
| Otros Aplicaciones de Financiamiento | 7,596,942.54 | 8,677,087.18 |
| Flujos Netos de Efectivo de las Actividades de Financiamiento | -6,581,460.82 | -7,018,125.82 |
| Incremento/Disminución Neta en el Efectivo y Equivalentes al Efectivo | 16,658,258.23 | 1,536,601.69 |
| Efectivo y Equivalentes al Efectivo al Inicio del Ejercicio | 10,363,416.36 | 8,703,813.87 |
| Efectivo y Equivalentes al Efectivo al Final del Ejercicio | 26,021,673.69 | 10,240,315.56 |

290

DIRECTOR DE FINANZAS
 LIC NEIN LOPEZ ACOSTA

PRESIDENTE MUNICIPAL
 LIC ALMA ROSA ESPADAS HERNANDEZ

"Bajo protesta de decir verdad declaramos que los Estados Financieros y sus notas, son razonablemente correctos y son responsabilidad del emisor."



...: MUNICIPIO DE TEAPA ...
ESTADO DE FLUJOS DE EFECTIVO
Del 01/01/2023 al 31/12/2023
(Cifras en Pesos)

| Concepto | 2023 | 2022 |
|---|-----------------------|-----------------------|
| Flujos de Efectivo de las Actividades de Operación | | |
| Origen | 436,941,526.06 | 369,688,447.49 |
| Impuestos | 7,081,923.11 | 7,995,701.30 |
| Cuotas y Aportaciones de Seguridad Social | 0.00 | 0.00 |
| Contribuciones de Mejoras | 0.00 | 0.00 |
| Derechos | 15,252,686.47 | 14,520,827.31 |
| Productos | 9,892.64 | 11,873.55 |
| Aprovechamientos | 3,809,818.62 | 4,210,445.55 |
| Ingresos por Venta de Bienes y Prestación de Servicios | 0.00 | 0.00 |
| Participaciones, Aportaciones, Convenios, Incentivos Derivados de la Colaboración Fiscal y Fondos Distintos de Aportaciones | 410,787,205.22 | 342,918,507.00 |
| Transferencias, Asignaciones, Subsidios y Subvenciones, y Pensiones y Jubilaciones | 0.00 | 0.00 |
| Otros Orígenes de Operación | 0.00 | 31,092.78 |
| Aplicación | 341,048,147.18 | 303,498,743.27 |
| Servicios Personales | 220,300,457.29 | 210,424,532.34 |
| Materiales Y Suministros | 29,659,933.59 | 24,755,723.14 |
| Servicios Generales | 70,470,307.73 | 50,471,149.80 |
| Transferencias Internas y Asignaciones al Sector Público | 0.00 | 0.00 |
| Transferencias al Resto del Sector Público | 0.00 | 0.00 |
| Subsidios y Subvenciones | 0.00 | 379,022.67 |
| Ayudas Sociales | 4,155,761.94 | 3,949,579.49 |
| Pensiones y Jubilaciones | 0.00 | 0.00 |
| Transferencias a Fideicomisos, Mandatos y Contratos Análogos | 0.00 | 0.00 |
| Transferencias a la Seguridad Social | 0.00 | 0.00 |
| Donativos | 0.00 | 0.00 |
| Transferencias al Exterior | 0.00 | 0.00 |
| Participaciones | -54,268.73 | 35,122.92 |
| Aportaciones | 382,622.06 | 70,421.68 |
| Convenios | 16,133,333.30 | 13,413,191.23 |
| Otras Aplicaciones de Operación | 0.00 | 0.00 |
| Flujos Netos de Efectivo de las Actividades de Operación | 95,893,378.88 | 66,189,704.22 |
| Flujos de Efectivo de las Actividades de Inversión | | |
| Origen | -1.18 | 0.00 |
| Bienes Inmuebles, Infraestructura y Construcciones en Proceso | 0.00 | 0.00 |
| Bienes Muebles | 0.00 | 0.00 |
| Otros Orígenes de Inversión | -1.18 | 0.00 |
| Aplicación | 73,653,668.65 | -57,638,076.71 |
| Bienes Inmuebles, Infraestructura y Construcciones en Proceso | 73,653,668.65 | -57,638,076.71 |
| Bienes Muebles | 0.00 | 0.00 |
| Otras Aplicaciones de Inversión | 0.00 | 0.00 |
| Flujos Netos de Efectivo de las Actividades de Inversión | -73,653,669.83 | -57,638,076.71 |
| Flujos de Efectivo de las Actividades de Financiamiento | | |
| Origen | 175,144.72 | 1,661,985.43 |
| Endeudamiento Neto | 0.00 | 0.00 |
| Interno | 0.00 | 0.00 |
| Externo | 0.00 | 0.00 |
| Otros Orígenes de Financiamiento | 175,144.72 | 1,661,985.43 |
| Aplicación | 6,756,595.54 | 8,677,111.25 |
| Servicios de la Deuda | -840,347.00 | 24.07 |
| Interno | -882,289.00 | 0.00 |



... MUNICIPIO DE TEAPA ...
 ESTADO DE FLUJOS DE EFECTIVO
 Del 01/01/2023 al 31/12/2023
 (Cifras en Pesos)

| Concepto | 2023 | 2022 |
|---|---------------|---------------|
| Externo | 41,942.00 | 24.07 |
| Otros Aplicaciones de Financiamiento | 7,596,942.54 | 8,677,087.18 |
| Flujos Netos de Efectivo de las Actividades de Financiamiento | -6,581,450.82 | -7,016,125.82 |
| Incremento/Disminución Neta en el Efectivo y Equivalentes al Efectivo | 15,668,268.23 | 1,536,501.69 |
| Efectivo y Equivalentes al Efectivo al Inicio del Ejercicio | 10,363,416.36 | 8,703,813.87 |
| Efectivo y Equivalentes al Efectivo al Final del Ejercicio | 26,021,673.59 | 10,240,315.56 |

DIRECTOR DE FINANZAS
 LIC. NEIN LÓPEZ ACOSTA

PRESIDENTE MUNICIPAL
 LIC. ALMA ROSA ESPADAS HERNÁNDEZ

"Bajo protesta de decir verdad declaramos que los Estados Financieros y sus notas, son razonablemente correctos y son responsabilidad del emisor."



...: MUNICIPIO DE TEAPA ...:
ESTADO DE SITUACION FINANCIERA
al 31/12/2023
(Cifras en Pesos)

| ACTIVO | Acumulado 2023 | Acumulado 2022 | PASIVO | Acumulado 2023 | Acumulado 2022 |
|--|-----------------------|-----------------------|--|----------------------|----------------------|
| ACTIVO CIRCULANTE | | | PASIVO CIRCULANTE | | |
| EFFECTIVO Y EQUIVALENTES | 26,021,673.59 | 10,363,415.36 | CUENTAS POR PAGAR A CORTO PLAZO | 8,271,594.17 | 9,731,288.37 |
| DERECHOS A RECIBIR EFECTIVO O EQUIVALENTES | 2,569,896.38 | 2,639,745.91 | DOCUMENTOS POR PAGAR A CORTO PLAZO | 0.00 | 0.00 |
| DERECHOS A RECIBIR BIENES O SERVICIOS | 3,300,759.55 | 2,097,171.72 | PORCION A CORTO PLAZO DE LA DEUDA PUBLICA A LARGO PLAZO | 0.00 | 0.00 |
| INVENTARIOS | 0.00 | 0.00 | TITULOS Y VALORES A CORTO PLAZO | 0.00 | 0.00 |
| ALMACENES | 28,444.95 | 25,414.08 | PASIVOS DIFERIDOS A CORTO PLAZO | 0.00 | 0.00 |
| ESTIMACION POR PERDIDA O DETERIORO DE ACTIVOS CIRCULANTES | 0.00 | 0.00 | FONDOS Y BIENES DE TERCEROS EN GARANTIA Y/O ADMINISTRACION A CORTO PLAZO | 0.00 | 0.00 |
| OTROS ACTIVOS CIRCULANTES | 0.00 | 0.00 | PROVISIONES A CORTO PLAZO | 0.00 | 0.00 |
| TOTAL DE ACTIVO CIRCULANTE | 31,920,774.47 | 15,125,747.07 | OTROS PASIVOS A CORTO PLAZO | 420,551.51 | 342,348.93 |
| ACTIVO NO CIRCULANTE | | | TOTAL DE PASIVO CIRCULANTE | 8,692,146.68 | 10,073,637.30 |
| INVERSIONES FINANCIERAS A LARGO PLAZO | 0.00 | 0.00 | PASIVO NO CIRCULANTE | | |
| DERECHOS A RECIBIR EFECTIVO O EQUIVALENTES A LARGO PLAZO | 0.00 | 0.00 | CUENTAS POR PAGAR A LARGO PLAZO | 10,909,688.46 | 10,909,688.46 |
| BIENES INMUEBLES, INFRAESTRUCTURA Y CONTRUCCIONES EN PROCESO | 313,801,404.58 | 247,538,888.66 | DOCUMENTOS POR PAGAR A LARGO PLAZO | 0.00 | 0.00 |
| BIENES MUEBLES | 44,932,448.18 | 39,893,737.87 | DEUDA PUBLICA A LARGO PLAZO | 0.00 | 0.00 |
| ACTIVOS INTANGIBLES | 725,000.00 | 765,600.00 | PASIVOS DIFERIDOS A LARGO PLAZO | 0.00 | 0.00 |
| DEPRECIACION, DETERIORO Y ARMORTIZACION ACUMULADA DE BIENES | -17,010,713.90 | -18,531,979.88 | FONDOS Y BIENES DE TERCEROS EN GARANTIA Y/O ADMINISTRACION LARGO PLAZO | 0.00 | 0.00 |
| ACTIVOS DIFERIDOS | 0.00 | 0.00 | PROVISIONES A LARGO PLAZO | 0.00 | 0.00 |
| ESTIMACION POR PERDIDA O DETERIORO DE ACTIVOS NO CIRCULANTES | 0.00 | 0.00 | TOTAL DE PASIVO NO CIRCULANTE | 10,909,688.46 | 10,909,688.46 |
| OTROS ACTIVOS NO CIRCULANTES | 0.00 | 0.00 | TOTAL DEL PASIVO | 19,601,834.14 | 20,983,325.76 |
| TOTAL DE ACTIVO NO CIRCULANTE | 342,448,138.86 | 269,666,246.66 | | | |
| PASIVO CIRCULANTE | | | | | |
| CUENTAS POR PAGAR A CORTO PLAZO | 0.00 | 0.00 | | | |
| TOTAL DE PASIVO CIRCULANTE | 0.00 | 0.00 | | | |
| HACIENDA PUBLICA /PATRIMONIO | | | | | |
| RESULTADOS DEL EJERCICIO: (AHORRO/DESAHORRO) | 207.49 | 0.00 | | | |
| TOTAL DE HACIENDA PUBLICA | 207.49 | 0.00 | | | |
| TOTAL DEL ACTIVO | 374,369,120.82 | 284,791,993.72 | | | |

| HACIENDA PUBLICA/PATRIMONIO | Acumulado 2023 | Acumulado 2022 |
|--|----------------------|----------------------|
| HACIENDA PUBLICA/PATRIMONIO CONTRIBUIDO | | |
| APORTACIONES | 0.00 | 0.00 |
| DONACIONES DE CAPITAL | 275,206.08 | 275,206.08 |
| ACTUALIZACION DE LA HACIENDA PUBLICA/PATRIMONIO | 29,639,728.19 | 29,639,728.19 |
| TOTAL | 29,914,934.27 | 29,914,934.27 |
| HACIENDA PUBLICA /PATRIMONIO GENERADO | | |
| RESULTADOS DEL EJERCICIO: (AHORRO/DESAHORRO) | 92,663,169.14 | 123,248,712.46 |
| RESULTADOS DE EJERCICIOS ANTERIORES | 232,189,183.27 | 172,269,377.46 |
| REVALUOS | 0.00 | 0.00 |
| RESERVAS | 0.00 | 0.00 |
| RECTIFICACIONES DE RESULTADOS DE EJERCICIOS ANTERIORES | 0.00 | 0.00 |



... MUNICIPIO DE TEAPA ...
ESTADO DE SITUACION FINANCIERA
al 31/12/2023
(Cifras en Pesos)

| | | |
|---|----------------|----------------|
| HACIENDA PUBLICA/PATRIMONIO Acumulado 2023 | Acumulado 2022 | |
| | 324,862,362.41 | 295,518,089.92 |
| EXCESO O INSUFICIENCIA E LA ACTUALIZACION DE LA HACIENDA PUBLICA/PATRIMONIO | 0.00 | 0.00 |
| RESULTADO POR POSICION MONETARIA | 0.00 | 0.00 |
| RESULTADO POR TENENCIA DE ACTIVOS NO MONETARIOS | 0.00 | 0.00 |
| TOTAL HACIENDA PUBLICA/PATRIMONIO | 364,767,286.68 | 326,433,024.19 |
| TOTAL DEL PASIVO Y HACIENDA PUBLICA/PATRIMONIO | 374,369,120.82 | 346,416,349.96 |

02

DIRECTOR DE FINANZAS
LIC MEIN LÓPEZ ACOSTA

PRESIDENTE MUNICIPAL
LIC ALMA ROSA ESPADAS HERNANDEZ

"Bajo protesta de decir verdad declaramos que los Estados Financieros y sus notas, son razonablemente correctos y son responsabilidad del emisor."




...: MUNICIPIO DE TEAPA ...

Estado de Variación en la Hacienda Publica

01/01/2023 al 31/12/2023

(Cifras en Pesos)

| Concepto | Hacienda Pública / Patrimonio Contribuido | Hacienda Pública / Patrimonio Generado de Ejercicios Anteriores | Hacienda Pública / Patrimonio Generado del Ejercicio | Exceso o Insuficiencia en la Actualización de la Hacienda Pública / Patrimonio | Total |
|---|---|---|--|--|----------------|
| HACIENDA PUBLICA/PATRIMONIO CONTRIBUIDO NETO DE 2022 | 29,914,934.27 | 0.00 | 0.00 | 0.00 | 29,914,934.27 |
| APORTACIONES | 0.00 | 0.00 | 0.00 | 0.00 | 0.00 |
| DONACIONES DE CAPITAL | 275,206.08 | 0.00 | 0.00 | 0.00 | 275,206.08 |
| ACTUALIZACION DE LA HACIENDA PUBLICA/PATRIMONIO | 29,639,728.19 | 0.00 | 0.00 | 0.00 | 29,639,728.19 |
| HACIENDA PUBLICA/PATRIMONIO GENERADO NETO DE 2022 | 0.00 | 172,269,377.46 | 61,624,356.23 | 0.00 | 233,893,733.69 |
| RESULTADOS DEL EJERCICIO: (AHORRO/DESAHORRO) | 0.00 | 0.00 | 61,624,356.23 | 0.00 | 61,624,356.23 |
| RESULTADOS DE EJERCICIOS ANTERIORES | 0.00 | 172,269,377.46 | 0.00 | 0.00 | 172,269,377.46 |
| REVALUOS | 0.00 | 0.00 | 0.00 | 0.00 | 0.00 |
| RESERVAS | 0.00 | 0.00 | 0.00 | 0.00 | 0.00 |
| RECTIFICACIONES DE RESULTADOS DE EJERCICIOS ANTERIORES | 0.00 | 0.00 | 0.00 | 0.00 | 0.00 |
| EXCESO O INSUFICIENCIA EN LA ACTUALIZACION DE LA HACIENDA PUBLICA/PATRIMONIO NETO DE 2022 | 0.00 | 0.00 | 0.00 | 0.00 | 0.00 |
| RESULTADO POR POSICION MONETARIA | 0.00 | 0.00 | 0.00 | 0.00 | 0.00 |
| RESULTADO POR TENENCIA DE ACTIVOS NO MONETARIOS | 0.00 | 0.00 | 0.00 | 0.00 | 0.00 |
| HACIENDA PUBLICA/PATRIMONIO NETO FINAL 2022 | 29,914,934.27 | 172,269,377.46 | 61,624,356.23 | 0.00 | 263,808,667.96 |
| CAMBIOS EN LA HACIENDA PUBLICA/PATRIMONIO CONTRIBUIDO NETO DE 2023 | 0.00 | 0.00 | 0.00 | 0.00 | 0.00 |
| APORTACIONES | 0.00 | 0.00 | 0.00 | 0.00 | 0.00 |
| DONACIONES DE CAPITAL | 0.00 | 0.00 | 0.00 | 0.00 | 0.00 |
| ACTUALIZACION DE LA HACIENDA PUBLICA/PATRIMONIO | 0.00 | 0.00 | 0.00 | 0.00 | 0.00 |
| VARIACIONES DE LA HACIENDA PUBLICA/PATRIMONIO GENERADO NETO DE 2023 | 0.00 | 59,919,805.81 | 31,038,605.42 | 0.00 | 90,958,411.23 |
| RESULTADOS DEL EJERCICIO: (AHORRO/DESAHORRO) | 0.00 | 0.00 | 92,662,961.65 | 0.00 | 92,662,961.65 |
| RESULTADOS DE EJERCICIOS ANTERIORES | 0.00 | 59,919,805.81 | -61,624,356.23 | 0.00 | -1,704,550.42 |
| REVALUOS | 0.00 | 0.00 | 0.00 | 0.00 | 0.00 |
| RESERVAS | 0.00 | 0.00 | 0.00 | 0.00 | 0.00 |
| RECTIFICACIONES DE RESULTADOS DE EJERCICIOS ANTERIORES | 0.00 | 0.00 | 0.00 | 0.00 | 0.00 |
| CAMBIOS EN EL EXCESO O INSUFICIENCIA EN LA ACTUALIZACION DE LA HACIENDA PUBLICA/PATRIMONIO NETO DE 2023 | 0.00 | 0.00 | 0.00 | 0.00 | 0.00 |
| RESULTADO POR POSICION MONETARIA | 0.00 | 0.00 | 0.00 | 0.00 | 0.00 |
| RESULTADO POR TENENCIA DE ACTIVOS NO MONETARIOS | 0.00 | 0.00 | 0.00 | 0.00 | 0.00 |
| HACIENDA PUBLICA/PATRIMONIO NETO FINAL 2023 | 29,914,934.27 | 232,189,183.27 | 92,662,961.65 | 0.00 | 354,767,079.19 |


 LIC NEIN LOPEZ ACOSTA
 DIRECTOR DE FINANZAS

0002


 LIC ALMA ROSA ESPADAS HERNANDEZ
 PRESIDENTE MUNICIPAL

"Bajo protesta de decir verdad declaramos que los Estados Financieros y sus notas, son razonablemente correctos y son responsabilidad del emisor."



MUNICIPIO DE TEAPA

Notas de los Estados Financieros.

Con el propósito de dar cumplimiento a los artículos 46 y 49 de la Ley General de Contabilidad Gubernamental, los entes públicos deberán acompañar notas a los estados financieros cuyos rubros así lo requieran teniendo presente los postulados de revelación suficiente e importancia relativa con la finalidad, que la información correspondiente al mes de Diciembre sea de mayor utilidad para los usuarios.

A continuación, se presentan los tres tipos de notas que acompañan a los estados, a saber:

- Notas de desglose.
- Notas de memoria (cuentas de orden).
- Notas de gestión administrativas.

a) NOTAS DE DESGLOSE

l) Notas al Estado de Situación Financiera

Activo

Efectivos y Equivalentes

Saldos según libros correspondientes al mes de Diciembre de 2023

| EFECTIVO | | | |
|-------------------|--------------------------------|-------------|------------|
| No. | Cuenta | Descripción | Importe |
| 1 | 11110-1661-1-00003-02022-00003 | CAJA 3 | 6,227.47 |
| 2 | 11110-1661-1-00003-02022-00006 | CAJA 6 | 7,508.68 |
| 3 | 11110-1661-1-00003-02023-00001 | CAJA 1 | 2,886.35 |
| 4 | 11110-1661-1-00003-02023-00003 | CAJA 3 | 360.00 |
| 5 | 11110-1661-1-00003-02023-00006 | CAJA 6 | 83,681.62 |
| 6 | 11110-5336-1-00003-02020-00002 | CAJA 2 | 40.00 |
| TOTAL DE EFECTIVO | | | 100,704.12 |

| BANCOS/TESORERÍA | | | |
|------------------|--------------------------------|--|---------------|
| No. | Cuenta | Descripción | Importe |
| 1 | 11120-1601-1-00002-02021-00151 | BBVA 7681-0116075851 FDO MUNICIPAL DE PARTICIPACIONES 2021 | 840,347.00 |
| 2 | 11120-1601-1-00002-02023-00186 | BBVA 011-9603069 FONDO MUNICIPAL DE PARTICIPACIONES 2023 | 13,551,744.24 |
| 3 | 11120-1601-1-00002-02023-00187 | BBVA 011-9603832 30% FDO COMP COMB MPAL 2023 | 145.98 |
| 4 | 11120-1601-1-00002-02023-00188 | BBVA 011-9603786 70% FDO COMP COMB MPAL 2023 | 335.29 |



MUNICIPIO DE TEAPA

| No. | Cuenta | Descripción | Importe |
|---------------------------|--------------------------------|--|---------------|
| 5 | 11120-1601-1-00002-02023-00189 | BBVA 011-9603654 30% FDO POR COORD EN PREDIAL 2023 | 885.82 |
| 6 | 11120-1601-1-00002-02023-00190 | BBVA 011-9603522 IMPUESTO SOBRE NOMINA, ISN 2023 | 734.74 |
| 7 | 11120-1601-1-00002-02023-00191 | BBVA 011-9603492 IMPUESTO SOBRE LA RENTA, ISR 2023 | 902.52 |
| 8 | 11120-1601-1-00004-02021-00028 | HSBC 357-4064975162 PARTICIPACIONES 2021 | 263.93 |
| 9 | 11120-1661-1-00002-02023-00185 | BBVA 011-9602984 INGRESOS DE GESTION 20223 | 576,728.84 |
| 10 | 11120-1662-3-00002-02020-00156 | BBVA 7681-0116076157 INGRESOS DE GESTION REMANENTES 2020 | 0.01 |
| 11 | 11120-1662-3-00002-02021-00044 | BBVA 7681-0103909735 RP REMANENTES-CONVENIOS | 451,109.53 |
| 12 | 11120-1662-3-00002-02021-00184 | BBVA 011-7891962 REMANENTES AROS ANTERIORES | 7,629.27 |
| 13 | 11120-1662-3-00002-02022-00200 | BBVA 7681-0119603743 REMANENTES 2022 | 573,044.91 |
| 14 | 11120-523N-1-00002-02023-00196 | BBVA 7681-0119603573 HIDROCARBUROS TERRESTRES 2023 | 185,629.14 |
| 15 | 11120-523O-1-00002-02023-00197 | BBVA 7681-0119603603 HIDROCARBUROS MARITIMOS 2023 | 6,584.96 |
| 16 | 11120-523Q-1-00002-02023-00192 | BBVA 011-9603662 FEIF 2023 | 1,183,288.04 |
| 17 | 11120-5334-1-00002-02023-00194 | BBVA 7681-0119602909 FONDO III, 2023 | 3,940,155.51 |
| 18 | 11120-5335-1-00002-02023-00195 | BBVA 7681-0119602933 FONDO IV, 2023 | 416,808.37 |
| 19 | 11120-5335-1-00004-02021-00029 | HSBC 357-4064975170 FONDO IV 2021 | 945.22 |
| 20 | 11120-5336-1-00002-02023-00198 | 7681-0119603913 FISE MUNICIPAL 2023 | 4,055,206.85 |
| 21 | 11120-5336-1-00002-02023-00199 | BBVA 7681-0119603670 FISE ESTATAL 2023 | 1,001.15 |
| 22 | 11120-6021-1-00002-02023-00193 | BBVA 7681-0119603441 TRANSITO 2023 | 127,478.15 |
| TOTAL DE BANCOS/TESORERIA | | | 26,920,969.47 |

| INVERSIONES TEMPORALES (HASTA 3 MESES) | | | |
|---|--------|-------------|---------|
| No. | Cuenta | Descripción | Importe |
| TOTAL DE INVERSIONES TEMPORALES (HASTA 3 MESES) | | | 0.00 |

El efectivo, bancos/tesorería e inversiones temporales hasta por 3 meses, está integrada por los saldos antes mencionados por fuente de financiamiento y procedencia de los recursos, por un total de \$ 26,021,673.59.



MUNICIPIO DE TEAPA

Derechos a recibir Efectivo y Equivalentes y Bienes o Servicios a Recibir

| DERECHOS A RECIBIR EFECTIVO O EQUIVALENTE | | | |
|--|--------|---|--------------|
| No. | Cuenta | Descripción | Importe |
| 1 | 11220 | CUENTAS POR COBRAR A CORTO PLAZO | 1,586,883.85 |
| 2 | 11230 | DEUDORES DIVERSOS POR COBRAR A CORTO PLAZO | 915,728.76 |
| 3 | 11250 | DEUDORES POR ANTICIPO DE LA TESORERIA A CORTO PLAZO | 15,400.00 |
| TOTAL DE DERECHOS A RECIBIR EFECTIVO O EQUIVALENTE | | | 2,518,012.61 |

Derechos a recibir efectivo o equivalente, presenta al corte un saldo por un total de \$ 2,518,012.61, el cual está integrado por los saldos antes mencionados.

| DERECHOS A RECIBIR BIENES O SERVICIOS | | | |
|--|--------|--|--------------|
| No. | Cuenta | Descripción | Importe |
| 1 | 11340 | ANTICIPO A CONTRATISTAS POR OBRAS PUBLICAS A CORTO PLAZO | 3,300,759.55 |
| TOTAL DE DERECHOS A RECIBIR BIENES O SERVICIOS | | | 3,300,759.55 |

Derechos a recibir bienes o servicios, presenta al corte un saldo por un total de \$ 3,300,759.55

Bienes Disponibles para su Transformación o Consumo (inventarios)

| ALMACEN | | | |
|------------------|--------|-------------|-----------|
| No. | Cuenta | Descripción | Importe |
| 1 | 115 | ALMACEN | 28,444.95 |
| TOTAL DE ALMACEN | | | 28,444.95 |

• En el H ayuntamiento no realiza proceso de transformación o consumo. • La cuenta de Almacén de Materiales y Suministros de consumo refleja un importe de \$ 28,444.95 de movimientos en el mes de corte. Es importante señalar, que en la cuenta de almacén se registran todas adquisiciones para crear el devengado que es un momento contable que genera el pasivo financiero. Sin embargo, de inmediato su saldo disminuye con los vales de salidas para su aplicación en el consumo de las unidades administrativas; el método de valuación es primeras entradas primeras salidas.

| INVENTARIOS | | | |
|----------------------|--------|-------------|---------|
| No. | Cuenta | Descripción | Importe |
| TOTAL DE INVENTARIOS | | | 0.00 |



Inversiones Financieras

| INVERSIONES FINANCIERAS A LARGO PLAZO | | | |
|--|--------|-------------|---------|
| No. | Cuenta | Descripción | Importe |
| TOTAL DE INVERSIONES FINANCIERAS A LARGO PLAZO | | | 0.00 |

La cuenta de Derechos a Recibir Efectivo o Equivalentes a Largo Plazo refleja un monto de \$ 0.00 a la fecha del corte.

Bienes Muebles, Inmuebles e Intangibles

| BIENES MUEBLES E INMUEBLES | | | |
|---|--------|-------------|---------|
| No. | Cuenta | Descripción | Importe |
| TOTAL DE DERECHOS A RECIBIR EFECTIVO O EQUIVALENTES A LARGO PLAZO | | | 0.00 |

La cuenta de Bienes Muebles e Inmuebles refleja un monto de \$ 358,733,852.76 a la fecha del corte.

| No. | Cuenta | Descripción | Importe |
|-------------------------------------|--------|--|----------------|
| 1 | 1231 | TERRENOS | 2,653,568.56 |
| 2 | 1232 | VIVIENDAS | 94,400.00 |
| 3 | 1233 | EDIFICIOS NO HABITACIONALES | 4,382,539.65 |
| 4 | 1235 | CONSTRUCCIONES EN PROCESO EN BIENES DE DOMINIO PÚBLICO | 248,824,083.05 |
| 5 | 1236 | CONSTRUCCIONES EN PROCESO EN BIENES PROPIOS | 57,846,813.32 |
| 6 | 1241 | MOBILIARIO Y EQUIPO DE ADMINISTRACIÓN | 5,700,268.61 |
| 7 | 1242 | MOBILIARIO Y EQUIPO EDUCACIONAL Y RECREATIVO | 4,302,669.39 |
| 8 | 1243 | EQUIPO E INSTRUMENTAL MEDICO Y DE LABORATORIO | 19,929.38 |
| 9 | 1244 | VEHICULOS Y EQUIPO DE TRANSPORTE | 23,288,789.62 |
| 10 | 1245 | EQUIPO DE DEFENSA Y SEGURIDAD | 4,112,032.68 |
| 11 | 1246 | MAQUINARIA, OTROS EQUIPOS Y HERRAMIENTAS | 7,508,858.50 |
| TOTAL DE BIENES MUEBLES E INMUEBLES | | | 358,733,852.76 |

296



MUNICIPIO DE TEAPA

Estimaciones y Deterioros

| ESTIMACIONES Y DETERIOROS | | | |
|------------------------------------|-----------|---------------------|---------------|
| No. | Cuenta | Descripción | Importe |
| 1 | 12630-160 | PARTICIPACIONES | 4,300,133.41 |
| 2 | 12630-166 | INGRESOS DE GESTION | 3,368,588.09 |
| 3 | 12630-504 | RAMO 4 | 2,417,111.75 |
| 4 | 12630-533 | RAMO 33 | 134,082.27 |
| 5 | 12630-602 | CONVENIO ESTATAL | 6,465,164.84 |
| 6 | 12650-160 | PARTICIPACIONES | 252,973.60 |
| 7 | 12650-166 | INGRESOS DE GESTION | 51,889.22 |
| 8 | 12650-504 | RAMO 4 | 20,770.72 |
| TOTAL DE ESTIMACIONES Y DETERIOROS | | | 17,010,713.90 |

La cuenta de Bienes Muebles e Inmuebles refleja un monto de \$ 17,010,713.90 a la fecha del corte.

Otros Activos

| OTROS ACTIVOS | | | |
|------------------------|--------|-------------|---------|
| No. | Cuenta | Descripción | Importe |
| TOTAL DE OTROS ACTIVOS | | | 0.00 |

PASIVO

PASIVO CIRCULANTE

| CUENTAS POR PAGAR A CORTO PLAZO | | | |
|---------------------------------|--------|---|--------------|
| No. | Cuenta | Descripción | Importe |
| 1 | 2111 | SERVICIOS PERSONALES POR PAGAR A CORTO PLAZO | 9,815.40 |
| 2 | 2112 | PROVEEDORES | 460,573.52 |
| 3 | 2113 | CONTRATISTAS POR OBRAS PÚBLICAS POR PAGAR A CORTO PLAZO | 116,002.18 |
| 4 | 2115 | TRANSFERENCIAS Y SUBSIDIOS | 274.80 |
| 5 | 2117 | RETENCIONES Y CONTRIBUCIONES POR PAGAR A CORTO PLAZO | 5,545,647.72 |

362



MUNICIPIO DE TEAPA

| No. | Cuenta | Descripción | Importe |
|--|--------|--|--------------|
| 6 | 2118 | DEVOLUCIONES DE LA LEY DE INGRESOS POR PAGAR A CORTO PLAZO | 58,506.13 |
| 7 | 2119 | OTRAS CUENTAS POR PAGAR A CORTO PLAZO | 1,240,427.42 |
| TOTAL DE CUENTAS POR PAGAR A CORTO PLAZO | | | 7,431,247.17 |

Cuentas por pagar a corto plazo, presenta al corte un saldo por un total de \$ 7,431,247.17, el cual está integrado por los saldos antes mencionados.

| No. | Cuenta | Descripción | Importe |
|--------------------------------------|--------|-------------------------|------------|
| 1 | 2191 | INGRESOS POR CLASIFICAR | 420,551.51 |
| TOTAL DE OTROS PASIVOS A CORTO PLAZO | | | 420,551.51 |

Otros pasivos a corto plazo, presenta al corte un saldo por un total de \$ 420,551.51, el cual está integrado por los saldos antes mencionados.

PASIVO NO CIRCULANTE

| No. | Cuenta | Descripción | Importe |
|--|--------|-------------------------------------|--------------|
| 1 | 2211 | PROVEEDORES POR PAGAR A LARGO PLAZO | 8,157,015.99 |
| TOTAL DE CUENTAS POR PAGAR A LARGO PLAZO | | | 8,157,015.99 |

Las cuentas por pagar a largo plazo, presenta al corte un saldo por un total de \$ 8,157,015.99, el cual está integrado por los saldos antes mencionados.

II) NOTAS AL ESTADO DE ACTIVIDADES

| No. | Cuenta | Descripción | Importe |
|--------------------------------------|--|-------------|----------------|
| 1 | INGRESOS DE GESTIÓN | | 25,023,876.83 |
| 2 | PARTICIPACIONES, APORTACIONES, CONVENIOS, INCENTIVOS DERIVADOS DE LA COLABORACIÓN FISCAL, FONDOS DISTINTOS DE APORTACIONES, TRANSFERENCIAS, ASIGNACIONES, SUBSIDIOS Y SUBVENCIONES, Y PENSIONES Y JUBILACIONES | | 426,088,228.00 |
| 3 | OTROS INGRESOS Y BENEFICIOS | | 2,366.80 |
| TOTAL DE INGRESOS Y OTROS BENEFICIOS | | | 451,114,471.63 |



MUNICIPIO DE TEAPA

| GASTOS Y OTRAS PERDIDAS | | |
|----------------------------------|--|----------------|
| No. | Cuenta | Importe |
| 1 | GASTOS DE FUNCIONAMIENTO | 337,862,207.24 |
| 2 | TRANSFERENCIAS, ASIGNACIONES, SUBSIDIOS Y OTRAS AYUDAS | 4,455,761.94 |
| 3 | PARTICIPACIONES Y APORTACIONES | 16,133,333.31 |
| TOTAL DE GASTOS Y OTRAS PERDIDAS | | 358,451,302.49 |

Al corte se presenta un saldo, por un total de \$ 92,663,169.14, el cual está integrado por los saldos antes mencionados entre los (INGRESOS Y OTROS BENEFICIOS) Y LOS (GASTOS Y OTRAS PÉRDIDAS).

III) NOTAS AL ESTADO DE VARIACIÓN EN LA HACIENDA PÚBLICA

Las variaciones en el Patrimonio Generado, corresponden al periodo del ejercicio anterior 2022 por un monto de \$ 232,311,313.28 y un Resultado del Ejercicio (AHORRO/DESAHORRO) del 2023 por un monto de \$ 92,663,376.63, con una variación neta del ejercicio por un monto de \$ 31,039,020.40

IV) NOTAS AL ESTADO DE FLUJOS DE EFECTIVO

1. ANÁLISIS DE LAS CIFRAS DEL EFECTIVO Y EQUIVALENTES

| Concepto | 2023 | 2022 |
|--|----------------|---------------|
| EFECTIVO | 100,704.12 | 13,776.15 |
| BANCOS/TESORERIA | 25,920,969.47 | 10,349,639.21 |
| BANCOS/DEPENDENCIAS Y OTROS | 0.00 | 0.00 |
| INVERSIONES TEMPORALES (HASTA 3 MESES) | 0.00 | 0.00 |
| FONDOS CON AFECTACION ESPECIFICA | 0.00 | 0.00 |
| DEPOSITOS DE FONDOS DE TERCEROS EN GARANTIA Y/O ADMINISTRACION | 0.00 | 0.00 |
| OTROS EFECTIVOS Y EQUIVALENTES | 0.00 | 0.00 |
| Total de Efectivo y Equivalentes | 217,273,142.80 | 10,363,415.36 |

2. CONCILIACIÓN DE LOS FLUJOS DE EFECTIVO NETOS DE LAS ACTIVIDADES DE OPERACIÓN

| Concepto | 2023 | 2022 |
|---|--------|------|
| RESULTADO DEL EJERCICIO AHORRO/DESAHORRO | 207.49 | 0.00 |
| Movimientos de partidas (o rubros) que no afectan al efectivo | 0.00 | 0.00 |

300



MUNICIPIO DE TEAPA

| | | |
|--|--------|------|
| Depreciación | 0.00 | 0.00 |
| Amortización | 0.00 | 0.00 |
| Incrementos en las provisiones | 0.00 | 0.00 |
| Ganancia/pérdida en venta de bienes muebles, inmuebles e intangibles | 0.00 | 0.00 |
| Incremento en cuentas por cobrar | 0.00 | 0.00 |
| Fijos de Efectivo Netos de las Actividades de Operación | 207.49 | 0.00 |

V) CONCILIACIÓN ENTRE LOS INGRESOS PRESUPUESTARIOS Y LOS GASTOS CONTABLES, ASÍ COMO ENTRE LOS EGRESOS PRESUPUESTARIOS Y LOS GASTOS CONTABLES

| | | |
|---|--|----------------|
| CONCILIACIÓN ENTRE LOS INGRESOS PRESUPUESTARIOS Y CONTABLES | | |
| No. | Descripción | Saldo |
| 1 | 1. TOTAL DE INGRESOS PRESUPUESTARIOS | 451,114,471.63 |
| 2 | 2. MAS INGRESOS CONTABLES NO PRESUPUESTARIOS | 274.40 |
| 3 | 3. MENOS INGRESOS PRESUPUESTARIOS NO CONTABLES | 0.00 |
| 4 | 4. Ingresos Contables (4=1+2-3) | 451,114,746.03 |

| | | |
|---|---|----------------|
| CONCILIACIÓN ENTRE LOS EGRESOS PRESUPUESTARIOS Y LOS GASTOS CONTABLES | | |
| No. | Descripción | Saldo |
| 1 | 1. TOTAL DE EGRESOS PRESUPUESTARIOS | 72,330,578.67 |
| 2 | 2. MENOS EGRESOS PRESUPUESTARIOS NO CONTABLES | 34,941,419.33 |
| 3 | 3. MAS GASTOS CONTABLES NO PRESUPUESTARIOS | 5,104,579.29 |
| 4 | 4. Total de Gasto Contables (4=1+2-3) | 102,167,418.71 |

b) NOTAS DE MEMORIAS (cuentas de orden)

| | | | |
|-----------|--------|---|---------------|
| Contables | | | |
| No. | Cuenta | Descripción | Saldo |
| 1 | 74100 | DEMANDAS JUDICIALES EN PROCESO DE RESOLUCION | 24,276,698.42 |
| 2 | 74200 | RESOLUCIONES DE DEMANDAS EN PROCESOS JUDICIALES | 24,276,698.42 |
| TOTAL | | | 48,553,396.84 |



MUNICIPIO DE TEAPA

| LEY DE INGRESOS | | | |
|------------------------------|--------|--|-------------------------|
| No. | Cuenta | Descripción | Saldo |
| 1 | 81100 | LEY DE INGRESOS ESTIMADA | 330,024,328.56 |
| 2 | 81200 | LEY DE INGRESOS POR RECAUDAR | 15,343,443.91 |
| 3 | 81300 | MODIFICACIONES A LA LEY DE INGRESOS ESTIMADA | 136,433,586.98 |
| 4 | 81400 | LEY DE INGRESOS DEVENGADA | 0.00 |
| 5 | 81500 | LEY DE INGRESOS RECAUDADA | 451,114,471.63 |
| TOTAL LEY DE INGRESOS | | | 1,262,940,159.64 |

| PRESUPUESTO DE EGRESOS | | | |
|-------------------------------------|--------|---|-------------------------|
| No. | Cuenta | Descripción | Saldo |
| 1 | 82100 | PRESUPUESTO DE EGRESOS APROBADO | 330,024,328.55 |
| 2 | 82200 | PRESUPUESTO DE EGRESOS POR EJERCER | 16,963,000.59 |
| 3 | 82300 | MODIFICACIONES AL PRESUPUESTO DE EGRESOS APROBADO | 129,018,347.90 |
| 4 | 82400 | PRESUPUESTO DE EGRESOS COMPROMETIDO | 10,434,584.92 |
| 5 | 82500 | PRESUPUESTO DE EGRESOS DEVENGADO | 0.00 |
| 6 | 82600 | PRESUPUESTO DE EGRESOS EJERCIDO | 5,583,131.68 |
| 7 | 82700 | PRESUPUESTO DE EGRESOS PAGADO | 426,061,959.26 |
| TOTAL PRESUPUESTO DE EGRESOS | | | 1,248,109,681.45 |

| CUENTAS DE CIERRE PRESUPUESTARIAS | | | |
|--|--------|---|-------------|
| No. | Cuenta | Descripción | Saldo |
| 1 | 91000 | SUPERÁVIT FINANCIERO | 0.00 |
| 2 | 92000 | DÉFICIT FINANCIERO | 0.00 |
| 3 | 93000 | ADEUDOS DE EJERCICIOS FISCALES ANTERIORES | 0.00 |
| TOTAL CUENTAS DE CIERRE PRESUPUESTARIAS | | | 0.00 |

302



MUNICIPIO DE TEAPA

c) NOTAS DE GESTION ADMINISTRATIVAS

1. Introducción.

Las notas de gestión administrativa, revelan el contexto de los aspectos económico financieros más relevantes que influyen en las decisiones del periodo, y que fueron considerados en la elaboración de los estados financieros, con la finalidad de tener una mejor comprensión de los mismos y de las características particulares que los afectan o pudieran afectar en periodos posteriores.

2. Panorama Económico y Financiero.

La sexagésima segunda Legislatura al Honorable Congreso del Estado Libre y Soberano de Tabasco, en ejercicio de las facultades conferidas por el Artículo 36, Fracciones I y VII de la Constitución Política del Estado de Tabasco, Emitió el suplemento D edición 8169 Época. 7A en donde se aprueba la Ley de Ingresos del MUNICIPIO DE TEAPA para el ejercicio fiscal 2021 por un monto de \$ 330,024,328.56

3. Autorización e Historia.

El MUNICIPIO DE TEAPA, se encuentra dado de alta fiscalmente ante la Secretaría de Hacienda y Crédito Público desde el 1º de Enero de mil novecientos ochenta y cinco, como persona moral sin fines de lucro. Su estructura Organizacional, Administrativa y Operativa, está conformado en base a lo señalado en el Art. 115 de la Constitución Política de los Estados Unidos Mexicanos y la Ley Orgánica de los Municipios del Estado de Tabasco. El MUNICIPIO DE TEAPA, está investido de personalidad jurídica, es autónomo en lo concerniente a su régimen interior, sin menoscabo de su libertad, está obligado a la observancia de la Constitución Política del Estado Libre y Soberano de Tabasco, las leyes que de ellas emanan y de su propia reglamentación, así mismo, de los Tratados Internacionales ratificados por México.

4. Organización y Objeto Social.

a) Objeto Social.

El MUNICIPIO DE TEAPA como ayuntamiento, deberá preservar la dignidad de la persona humana, salvaguardar y garantizar la integridad territorial del Municipio, garantizar la seguridad jurídica dentro del ámbito de su competencia, revisar y actualizar los reglamentos municipales, satisfacer las necesidades colectivas de sus habitantes mediante la adecuada prestación de los servicios públicos municipales, promover y organizar la participación ciudadana, conducir y regular la planeación del desarrollo del municipio, administrar justicia en el ámbito de su competencia, coadyuvar a la prevención de la ecología y la protección y mejoramiento del medio ambiente, garantizar la salud e higiene pública, preservar y fomentar los valores cívicos, culturales y artísticos del municipio y demás que desprendan de las mismas.

b) Principal Actividad.

Lograr el bienestar general de los habitantes del MUNICIPIO DE TEAPA Tabasco. A través de las acciones establecidas en su Plan de Desarrollo Municipal.

c) Ejercicio Fiscal.

Ejercicio Fiscal 2023

d) Régimen Jurídico.

El MUNICIPIO DE TEAPA, está investido de personalidad jurídica, es autónomo en lo concerniente a su régimen interior, tal como lo establece el Artículo 115 de la Constitución Política de los Estados Unidos Mexicanos, sin menoscabo de su libertad, está obligado a la observancia de la Constitución Política del Estado Libre y Soberano de Tabasco, las leyes que de ellas emanan y de su propia reglamentación.

e) Consideraciones fiscales del ente.

El MUNICIPIO DE TEAPA, tiene las siguientes obligaciones respecto de contribuciones fiscales federales: En materia de Impuesto Sobre la Renta (ISR), está obligado a presentar declaración y pago provisional mensual y declaraciones anuales



MUNICIPIO DE TEAPA

siguientes: 1. Impuesto Sobre la Renta (ISR) por las retenciones sobre sueldos y salarios 2. Impuesto Sobre la Renta (ISR) por las retenciones realizadas a los trabajadores asimilados a salarios. 3. Impuesto Sobre la Renta (ISR) por las retenciones realizadas por servicios profesionales. En materia de Impuesto al Valor Agregado (IVA), es sujeto obligado para retener y presentar el entero del IVA por prestación de servicios. En relación a las contribuciones Fiscales Estatales, se tiene la obligación de presentar la declaración del Impuesto Sobre nóminas e Impuesto Vehicular.

f) Estructura organizacional básica.

g) Fideicomisos, mandatos y análogos de los cuales es fideicomitente o fideicomisario.

5. Bases de Preparación de los Estados Financieros.

a) En la elaboración y preparación de los Estados Financieros se ha observado el marco Conceptual de Contabilidad Gubernamental y los Postulados Básicos de Contabilidad Gubernamental emitidos por el Consejo Nacional de Armonización Contable, para llevar a cabo los registros contables y presupuestales se utiliza el sistema SIEN SOLUTIONS. b) Para el reconocimiento, valuación y revelación de los diferentes rubros de la Información financiera se aplicó en lo conducente la normatividad emitida por el Consejo Nacional de Armonización Contable, como son: Normas y Metodología para determinación de Momentos Contables de los Egresos, Normas y Metodología para momentos contables de los Ingresos, principales reglas del registro y Valoración del Patrimonio, entre otras. c) Los estados financieros son firmados por el presidente municipal y el director de finanzas. d) Como normatividad supletoria, el MUNICIPIO DE TEAPA se apega conforme a la ley de disciplina financiera, ya que esta ley es de orden público y tiene como objeto establecer los criterios generales de responsabilidad hacendaria y financiera que regirán a las entidades federativas y los municipios, así como a sus respectivos entes públicos, para un manejo sostenible de sus finanzas públicas. e) Uso de base DEVENGADO

6. Políticas de contabilidad Significativas.

7. Posición en moneda extranjera y protección por riesgo cambiario.

El MUNICIPIO DE TEAPA no realiza operaciones con monedas extranjeras.

8. Reporte Análítico del Activo.

| ESTADO ANALITICO DEL ACTIVO | | | |
|-----------------------------|--|---------------|---------------|
| No. | Cuenta | Saldo Inicial | Saldo Final |
| | ACTIVO CIRCULANTE | 81,436,781.65 | 31,920,774.47 |
| 1 | EFFECTIVO Y EQUIVALENTES | 62,526,568.17 | 26,021,673.59 |
| 2 | DERECHOS A RECIBIR EFECTIVO O EQUIVALENTES | 8,994,206.43 | 2,569,896.38 |
| | COMISIONES BANCARIAS HSBC 75162 | 0.00 | 0.00 |
| 3 | DERECHOS A RECIBIR BIENES O SERVICIOS | 9,875,018.44 | 3,300,759.55 |

304



MUNICIPIO DE TEAPA

| | | | |
|----|--|----------------|----------------|
| 4 | INVENTARIOS | 0.00 | 0.00 |
| 5 | ALMACENES | 40,988.61 | 28,444.95 |
| 6 | ESTIMACION POR PERDIDA O DETERIORO DE ACTIVOS CIRCULANTES | 0.00 | 0.00 |
| 7 | OTROS ACTIVOS CIRCULANTES | 0.00 | 0.00 |
| | ACTIVO NO CIRCULANTE | 312,728,290.16 | 342,448,138.86 |
| 8 | INVERSIONES FINANCIERAS A LARGO PLAZO | 0.00 | 0.00 |
| 9 | DERECHOS A RECIBIR EFECTIVO O EQUIVALENTES A LARGO PLAZO | 0.00 | 0.00 |
| 10 | BIENES INMUEBLES, INFRAESTRUCTURA Y CONTRUCCIONES EN PROCESO | 285,018,764.92 | 313,801,404.58 |
| 11 | BIENES MUEBLES | 43,995,239.14 | 44,932,448.18 |
| 12 | ACTIVOS INTANGIBLES | 725,000.00 | 725,000.00 |
| 13 | DEPRECIACION, DETERIORO Y ARMORTIZACION ACUMULADA DE BIENES | -17,010,713.90 | -17,010,713.90 |
| 14 | ACTIVOS DIFERIDOS | 0.00 | 0.00 |
| 15 | ESTIMACION POR PERDIDA O DETERIORO DE ACTIVOS NO CIRCULANTES | 0.00 | 0.00 |
| 16 | OTROS ACTIVOS NO CIRCULANTES | 0.00 | 0.00 |

9. Fideicomiso, mandatos y Análogos.

En la actualidad no se tiene fideicomisos o mandatos análogos que reportar.

10. Reporte de la Recaudación.

Esta información se encuentra en los reportes de los estados financieros.

11. Información sobre la deuda y el reporte Analítico de la Deuda.

Esta información se encuentra en los reportes de los estados financieros.

12. Calificaciones otorgadas.

Durante este periodo no se ha contratado empresa calificadora.

13. Proceso de Mejora.

Se emitieron los manuales de procedimientos y de organización para la administración pública municipal.

14. Información por Segmentos.

No hay información segmentada de información financiera adicional a la que se presenta en los estados financieros.

15. Eventos Posteriores al Cierre.



MUNICIPIO DE TEAPA

No hubo evento posterior al cierre.


16. Partes Relacionadas.

No se tiene partes relacionadas que influyan significativamente en su toma de decisiones operativas y financieras.

17. Responsabilidad Sobre la Presentación Razonable de la Información Contable.

Los estados financieros están rubricados y al final la siguiente leyenda. Bajo protesta de decir verdad declaramos que los estados financieros y sus notas, son razonablemente correctos y son responsabilidad del emisor.


LIC. NEIN LOPEZ ACOSTA
Director de Finanzas


LIC. ALMA ROSA ESPADAS HERNANDEZ
Presidente Municipal

306



MUNICIPIO DE TEAPA, TABASCO

DIRECCION DE FINANZAS MUNICIPAL


PASIVOS CONTINGENTES


En cumplimiento a lo dispuesto por los artículos 46, Fracción I, inciso d y 52 de la Ley General de Contabilidad Gubernamental, en relación al informe sobre Pasivos Contingentes, aclaramos que el Municipio de Teapa, Tabasco; al 31 de Diciembre de 2023; tiene pasivos contingentes estimados por \$ 24'276,698.42; que derivan de una obligación posible presente o futura, cuya existencia y/o realización sea incierta, para el presente ejercicio

No obstante a la situación anteriormente expuesta, se hace la explicación que los pasivos manifestados en la información financiera en todos los casos corresponden a obligaciones reales derivadas de la recepción a plena satisfacción de bienes y/o servicios debidamente devengados, o bien, corresponden a retenciones a favor de terceros, cuyos pagos se encuentran pendientes al 31 de diciembre de 2023 en la presente administración, de igual forma manifestamos que en la información financiera que se presenta se reflejan adeudos a corto plazo que no cubrieron las anteriores administraciones (2013-2015), mismo que se expresó a través de la denuncia penal CI-766/16.

Lo anterior de conformidad con lo establecido en el capítulo VII, numeral III, inciso g) del Manual de Contabilidad Gubernamental emitido por el CONAC, donde se establece en términos generales que:

"Los pasivos contingentes son obligaciones que tienen su origen en hechos específicos e independientes del pasado que en el futuro pueden ocurrir o no y, de acuerdo con lo que acontezca, desaparecen o se convierten en pasivos reales por ejemplo, juicios, garantías, avales, costos de planes de pensiones, jubilaciones, etc.


LIC. NEIN LOPEZ ACOSTA
Director de Finanzas


LIC. ALMA ESPADAS HERNANDEZ
Presidente Municipal



MUNICIPIO DE TEAPA, TABASCO.
ESTADO ANALITICO DE INGRESOS POR CONCEPTO
DEL 01 DE ENERO AL 31 DE DICIEMBRE DE 2023

| INGRESOS POR CONCEPTO | ESTIMADO | AJUSTACIONES | | MODIFICADO | DEVENGADO | RECABUDADO | POR DEVENGAR | POR RECABUDAR | % RECABUDADO ANUAL | AL MES | | % RECABUDADO CORTE |
|--|----------------|----------------|-------------|----------------|----------------|----------------|----------------|---------------|--------------------|----------|----------------|--------------------|
| | | AMPLIACIONES | REDUCCIONES | | | | | | | ESTIMADO | RECABUDADO | |
| ENDEUDAMIENTO INTERNO | 330,024,328.56 | 136,433,586.98 | 0.00 | 466,457,915.54 | 451,114,471.63 | 451,181,107.63 | -12,109,143.07 | -66,636.00 | 136.71 | 0.00 | 0.00 | 0.00 |
| IMPUESTOS SOBRE LOS INGRESOS | 0.00 | 0.00 | 0.00 | 0.00 | 0.00 | 0.00 | 0.00 | 0.00 | 0.00 | 0.00 | 0.00 | 0.00 |
| IMPUESTOS SOBRE EL PATRIMONIO | 3,383,206.29 | 4,829,747.16 | 0.00 | 8,012,953.45 | 4,615,543.92 | 4,615,543.92 | -1,232,337.63 | 0.00 | 136.43 | 0.00 | 0.00 | 0.00 |
| IMPUESTO SOBRE LA PRODUCCION, EL CONSUMO Y LAS TRANSACCIONES | 4,533,607.29 | 23,644.40 | 0.00 | 4,607,251.69 | 2,457,484.56 | 2,457,484.56 | 2,126,122.73 | 0.00 | 53.61 | 0.00 | 2,457,484.56 | 0.00 |
| ACCESORIOS DE IMPUESTOS | 1,862.07 | 8,894.63 | 0.00 | 10,756.70 | 8,894.63 | 8,894.63 | -7,032.56 | 0.00 | 477.67 | 0.00 | 8,894.63 | 0.00 |
| DERECHOS POR PRESTACION DE SERVICIOS | 9,100,307.97 | 9,017,808.43 | 0.00 | 18,118,116.40 | 11,230,561.85 | 11,230,561.85 | -2,130,253.88 | 0.00 | 123.41 | 0.00 | 11,230,561.85 | 0.00 |
| OTROS DERECHOS | 1,553,975.29 | 3,652,999.27 | 0.00 | 5,206,974.56 | 3,946,605.07 | 3,946,605.07 | -2,392,629.78 | 0.00 | 253.97 | 0.00 | 3,946,605.07 | 0.00 |
| CAPACITACION Y ADIESTRAMIENTO | 0.00 | 0.00 | 0.00 | 0.00 | 0.00 | 0.00 | 0.00 | 0.00 | 0.00 | 0.00 | 0.00 | 0.00 |
| ACCESORIOS DE DERECHOS | 54,032.88 | 34,641.72 | 0.00 | 88,674.60 | 88,674.60 | 88,674.60 | -34,641.72 | 0.00 | 164.11 | 0.00 | 88,674.60 | 0.00 |
| PRODUCTOS DE TIPO CORRIENTE | 10,168.68 | 2,366.80 | 0.00 | 12,535.48 | 9,892.64 | 9,892.64 | 276.04 | 0.00 | 97.29 | 0.00 | 9,892.64 | 0.00 |
| APROVECHAMIENTOS | 594,068.09 | 3,357,107.57 | 0.00 | 3,951,175.66 | 3,779,936.36 | 3,779,936.36 | -3,185,888.27 | 0.00 | 636.28 | 0.00 | 3,779,936.36 | 0.00 |
| APROVECHAMIENTOS PATRIMONIALES | 0.00 | 0.00 | 0.00 | 0.00 | 0.00 | 0.00 | 0.00 | 0.00 | 0.00 | 0.00 | 0.00 | 0.00 |
| PARTICIPACIONES | 209,943,000.00 | 57,003,573.00 | 0.00 | 266,946,573.00 | 265,473,374.00 | 265,640,788.00 | -55,530,374.00 | -167,412.00 | 126.53 | 0.00 | 265,640,788.00 | 0.00 |
| APORTACIONES | 93,900,000.00 | 50,347,176.16 | 0.00 | 144,247,176.16 | 144,247,176.16 | 144,247,176.16 | -50,347,176.16 | 0.00 | 153.62 | 0.00 | 144,247,176.16 | 0.00 |
| CONVENIOS | 950,100.00 | 271,618.00 | 0.00 | 1,221,718.00 | 1,221,718.00 | 1,221,718.00 | -271,618.00 | 0.00 | 128.59 | 0.00 | 1,221,718.00 | 0.00 |
| FONDOS DISTINTOS DE APORTACIONES | 5,950,000.00 | 8,084,609.84 | 0.00 | 14,034,609.84 | 14,034,609.84 | 13,933,833.84 | -8,084,609.84 | 100,776.00 | 234.18 | 0.00 | 13,933,833.84 | 0.00 |
| SUBSIDIOS Y SUBVENCIONES | 0.00 | 0.00 | 0.00 | 0.00 | 0.00 | 0.00 | 0.00 | 0.00 | 0.00 | 0.00 | 0.00 | 0.00 |

Nein Lopez Acosta
NEIN LOPEZ ACOSTA
DIRECTOR DE FINANZAS

Alma Rosa Espadas Hernandez
ALMA ROSA ESPADAS HERNANDEZ
PRESIDENTE MUNICIPAL

000001



MUNICIPIO DE TEAPA, TABASCO.
ESTADO ANALITICO DE INGRESOS POR FUENTE Y CONCEPTO
DEL 01 DE ENERO AL 31 DE DICIEMBRE DE 2023

| Ingresos por Fuente y Concepto | Estimado | Acreditaciones | | Modificado | Divergente | Recaudado | Por Devengar | | Por Recaudar | | Al Mes |
|--|----------------|----------------|-------------|----------------|----------------|----------------|---------------|-------------|--------------|----------------|--------|
| | | Ampliaciones | Reducciones | | | | Asesado | Relativo | Asesado | Relativo | |
| CONVENIOS | 330,024,328.56 | 136,433,586.98 | 0.00 | 466,457,915.54 | 451,114,471.63 | 451,181,107.63 | 15,343,443.91 | -66,536.00 | 0.00 | 451,181,107.63 | 0.00 |
| RECURSOS TRANSFERIDOS TRANSITO | 950,100.00 | 271,618.00 | 0.00 | 1,221,718.00 | 1,221,718.00 | 1,221,718.00 | 0.00 | 0.00 | 0.00 | 1,221,718.00 | 0.00 |
| CONVENIOS | 950,100.00 | 49,768.00 | 0.00 | 999,868.00 | 999,868.00 | 999,868.00 | 0.00 | 0.00 | 0.00 | 999,868.00 | 0.00 |
| SEDENER | 0.00 | 221,850.00 | 0.00 | 221,850.00 | 221,850.00 | 221,850.00 | 0.00 | 0.00 | 0.00 | 221,850.00 | 0.00 |
| CONVENIOS | 0.00 | 221,850.00 | 0.00 | 221,850.00 | 221,850.00 | 221,850.00 | 0.00 | 0.00 | 0.00 | 221,850.00 | 0.00 |
| DEUDA | 0.00 | 0.00 | 0.00 | 0.00 | 0.00 | 0.00 | 0.00 | 0.00 | 0.00 | 0.00 | 0.00 |
| FINANCIAMIENTO INTERNO | 0.00 | 0.00 | 0.00 | 0.00 | 0.00 | 0.00 | 0.00 | 0.00 | 0.00 | 0.00 | 0.00 |
| ENDEUDAMIENTO INTERNO | 0.00 | 0.00 | 0.00 | 0.00 | 0.00 | 0.00 | 0.00 | 0.00 | 0.00 | 0.00 | 0.00 |
| DONATIVOS | 0.00 | 0.00 | 0.00 | 0.00 | 0.00 | 0.00 | 0.00 | 0.00 | 0.00 | 0.00 | 0.00 |
| APROVECHAMIENTOS | 0.00 | 0.00 | 0.00 | 0.00 | 0.00 | 0.00 | 0.00 | 0.00 | 0.00 | 0.00 | 0.00 |
| INGRESOS DE GESTION | 19,281,228.56 | 20,724,243.18 | 0.00 | 40,005,471.74 | 26,135,226.83 | 26,135,226.83 | 13,670,244.91 | 0.00 | 0.00 | 26,135,226.83 | 0.00 |
| INGRESOS DE GESTION | 19,281,228.56 | 20,724,243.18 | 0.00 | 40,005,471.74 | 26,135,226.83 | 26,135,226.83 | 13,670,244.91 | 0.00 | 0.00 | 26,135,226.83 | 0.00 |
| IMPUESTOS SOBRE LOS INGRESOS | 3,383,206.29 | 4,629,747.16 | 0.00 | 8,012,953.45 | 4,615,543.92 | 4,615,543.92 | 3,397,409.53 | 0.00 | 0.00 | 4,615,543.92 | 0.00 |
| IMPUESTO SOBRE EL PATRIMONIO | 4,593,607.29 | 23,644.40 | 0.00 | 4,617,251.69 | 2,457,484.56 | 2,457,484.56 | 2,149,767.13 | 0.00 | 0.00 | 2,457,484.56 | 0.00 |
| IMPUESTO SOBRE LA PRODUCCION EL CONSUMO Y LAS TRANSACCIONES | 1,862.07 | 8,894.63 | 0.00 | 10,756.70 | 8,894.63 | 8,894.63 | 1,862.07 | 0.00 | 0.00 | 8,894.63 | 0.00 |
| ACCESORIOS DE IMPUESTOS | 9,100,907.97 | 9,017,808.43 | 0.00 | 18,118,716.40 | 11,230,561.85 | 11,230,561.85 | 6,887,564.55 | 0.00 | 0.00 | 11,230,561.85 | 0.00 |
| DERECHOS POR PRESTACION DE SERVICIOS | 1,553,575.29 | 3,652,399.27 | 0.00 | 5,205,974.56 | 3,946,605.07 | 3,946,605.07 | 1,259,769.49 | 0.00 | 0.00 | 3,946,605.07 | 0.00 |
| OTROS DERECHOS | 0.00 | 0.00 | 0.00 | 0.00 | 0.00 | 0.00 | 0.00 | 0.00 | 0.00 | 0.00 | 0.00 |
| CAPACITACION Y ADIESTRAMIENTO | 0.00 | 0.00 | 0.00 | 0.00 | 0.00 | 0.00 | 0.00 | 0.00 | 0.00 | 0.00 | 0.00 |
| ACCESORIOS DE DERECHOS | 54,032.88 | 34,641.72 | 0.00 | 88,674.60 | 88,674.60 | 88,674.60 | 2,842.84 | 0.00 | 0.00 | 88,674.60 | 0.00 |
| PRODUCTOS DE TIPO CORRIENTE | 10,168.68 | 0.00 | 0.00 | 10,168.68 | 7,525.84 | 7,525.84 | 2,642.84 | 0.00 | 0.00 | 7,525.84 | 0.00 |
| APROVECHAMIENTOS | 594,068.09 | 3,257,107.57 | 0.00 | 3,851,175.66 | 3,779,936.36 | 3,779,936.36 | 171,238.30 | 0.00 | 0.00 | 3,779,936.36 | 0.00 |
| APROVECHAMIENTOS PATRIMONIALES | 0.00 | 0.00 | 0.00 | 0.00 | 0.00 | 0.00 | 0.00 | 0.00 | 0.00 | 0.00 | 0.00 |
| PARTICIPACIONES | 209,943,000.00 | 57,003,573.00 | 0.00 | 266,946,573.00 | 265,473,374.00 | 265,640,786.00 | 1,473,398.00 | -167,412.00 | 0.00 | 265,640,786.00 | 0.00 |
| DEVOLUCION DE I.S.R | 8,750,000.00 | 10,304,235.00 | 0.00 | 19,054,235.00 | 19,054,235.00 | 19,054,235.00 | 0.00 | 0.00 | 0.00 | 19,054,235.00 | 0.00 |
| PARTICIPACIONES | 8,750,000.00 | 10,304,235.00 | 0.00 | 19,054,235.00 | 19,054,235.00 | 19,054,235.00 | 0.00 | 0.00 | 0.00 | 19,054,235.00 | 0.00 |
| FONDO DE ESTABILIZACION DE LOS INGRESOS DE LAS ENTIDADES FEDERATIVAS (FEIEF) | 0.00 | 4,223,665.00 | 0.00 | 4,223,665.00 | 2,750,466.00 | 2,750,466.00 | 1,473,199.00 | 0.00 | 0.00 | 2,750,466.00 | 0.00 |
| PARTICIPACIONES | 0.00 | 4,223,665.00 | 0.00 | 4,223,665.00 | 2,750,466.00 | 2,750,466.00 | 1,473,199.00 | 0.00 | 0.00 | 2,750,466.00 | 0.00 |
| FONDO GENERAL DE PARTICIPACIONES | 197,400,000.00 | 34,020,747.00 | 0.00 | 231,420,747.00 | 231,420,747.00 | 231,597,159.00 | 0.00 | -167,412.00 | 0.00 | 231,597,159.00 | 0.00 |

000002



MUNICIPIO DE TEAPA, TABASCO.
ESTADO ANALITICO DE INGRESOS POR FUENTE Y CONCEPTO
DEL 01 DE ENERO AL 31 DE DICIEMBRE DE 2023

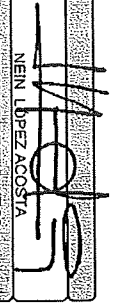
| PARTICIPACIONES | Ingresos por Fuentes y Concepto | | Acreditaciones | | Modificado | Devenido | | Por Devengar | | Por Recaudar | | Al Mes |
|--|---------------------------------|----------------|----------------|-------------|------------|----------------|----------------|----------------|---------------|--------------|-------------|--------|
| | Estimado | Realizado | Ampliaciones | Reducciones | | Absoluto | Relativo | Absoluto | Relativo | Estimado | Realizado | |
| INGRESOS ESTATALES | 330,024,328.56 | 136,433,566.98 | 0.00 | 0.00 | 0.00 | 466,457,915.54 | 451,114,471.63 | 451,181,107.63 | 15,343,443.91 | -66,636.00 | -167,412.00 | 0.00 |
| PARTICIPACIONES | 197,400,000.00 | 34,029,747.00 | 0.00 | 0.00 | 0.00 | 231,429,747.00 | 231,429,747.00 | 231,597,159.00 | 0.00 | 0.00 | 0.00 | 0.00 |
| INGRESOS ESTATALES | 0.00 | 0.00 | 0.00 | 0.00 | 0.00 | 0.00 | 0.00 | 0.00 | 0.00 | 0.00 | 0.00 | 0.00 |
| PARTICIPACIONES | 0.00 | 0.00 | 0.00 | 0.00 | 0.00 | 0.00 | 0.00 | 0.00 | 0.00 | 0.00 | 0.00 | 0.00 |
| PARTICIPACIONES ADICIONALES (30% PREDIAL) | 3,793,000.00 | 8,445,926.00 | 0.00 | 0.00 | 0.00 | 12,238,926.00 | 12,238,926.00 | 12,238,926.00 | 0.00 | 0.00 | 0.00 | 0.00 |
| PARTICIPACIONES | 3,793,000.00 | 8,445,926.00 | 0.00 | 0.00 | 0.00 | 12,238,926.00 | 12,238,926.00 | 12,238,926.00 | 0.00 | 0.00 | 0.00 | 0.00 |
| RAMO 04. GOBERNACION | 0.00 | 0.00 | 0.00 | 0.00 | 0.00 | 0.00 | 0.00 | 0.00 | 0.00 | 0.00 | 0.00 | 0.00 |
| FORTASEG | 0.00 | 0.00 | 0.00 | 0.00 | 0.00 | 0.00 | 0.00 | 0.00 | 0.00 | 0.00 | 0.00 | 0.00 |
| SUBSIDIOS Y SUBVENCIONES | 0.00 | 0.00 | 0.00 | 0.00 | 0.00 | 0.00 | 0.00 | 0.00 | 0.00 | 0.00 | 0.00 | 0.00 |
| FONDO 23. PROVISIONES SALARIALES Y ECONOMICAS | 5,950,000.00 | 8,064,609.84 | 0.00 | 0.00 | 0.00 | 14,034,609.84 | 14,034,609.84 | 13,933,833.84 | 0.00 | 100,776.00 | 0.00 | 0.00 |
| FONDO DE ESTABILIZACION DE LOS INGRESOS DE LAS ENTIDADES FEDERATIVAS | 0.00 | 7,566,780.00 | 0.00 | 0.00 | 0.00 | 7,566,780.00 | 7,566,780.00 | 7,466,004.00 | 0.00 | 100,776.00 | 0.00 | 0.00 |
| FONDOS DISTINTOS DE APORTACIONES | 0.00 | 7,566,780.00 | 0.00 | 0.00 | 0.00 | 7,566,780.00 | 7,566,780.00 | 7,466,004.00 | 0.00 | 100,776.00 | 0.00 | 0.00 |
| FONDO PARA PRODUCTORES DE HIDROCARBUROS EN REGIONES MARTIMAS | 3,980,000.00 | 337,194.66 | 0.00 | 0.00 | 0.00 | 4,317,194.66 | 4,317,194.66 | 4,317,194.66 | 0.00 | 0.00 | 0.00 | 0.00 |
| FONDOS DISTINTOS DE APORTACIONES | 3,980,000.00 | 337,194.66 | 0.00 | 0.00 | 0.00 | 4,317,194.66 | 4,317,194.66 | 4,317,194.66 | 0.00 | 0.00 | 0.00 | 0.00 |
| FONDO PARA PRODUCTORES DE HIDROCARBUROS EN REGIONES TERRESTRES | 1,970,000.00 | 160,635.18 | 0.00 | 0.00 | 0.00 | 2,130,635.18 | 2,130,635.18 | 2,130,635.18 | 0.00 | 0.00 | 0.00 | 0.00 |
| FONDOS DISTINTOS DE APORTACIONES | 1,970,000.00 | 160,635.18 | 0.00 | 0.00 | 0.00 | 2,130,635.18 | 2,130,635.18 | 2,130,635.18 | 0.00 | 0.00 | 0.00 | 0.00 |
| RAMO 33. APORTACIONES FEDERALES PARA ENTIDADES FEDERATIVAS Y MUNICIPIOS | 93,900,000.00 | 50,349,542.96 | 0.00 | 0.00 | 0.00 | 144,249,542.96 | 144,249,542.96 | 144,249,542.96 | 0.00 | 0.00 | 0.00 | 0.00 |
| FIIJ FONDO DE APORTACIONES PARA LA INFRAESTRUCTURA SOCIAL MUNICIPAL (FAISMUN) | 44,950,000.00 | 6,867,482.27 | 0.00 | 0.00 | 0.00 | 51,817,482.27 | 51,817,482.27 | 51,817,482.27 | -0.00 | 0.00 | 0.00 | 0.00 |
| APORTACIONES | 44,950,000.00 | 6,867,482.27 | 0.00 | 0.00 | 0.00 | 51,817,482.27 | 51,817,482.27 | 51,817,482.27 | -0.00 | 0.00 | 0.00 | 0.00 |
| FISE/FAISMUN CONVENIO PRODUCTOS DE TIPO CORRIENTE | 0.00 | 40,263,327.33 | 0.00 | 0.00 | 0.00 | 40,263,327.33 | 40,263,327.33 | 40,263,327.33 | 0.00 | 0.00 | 0.00 | 0.00 |
| APORTACIONES | 0.00 | 40,263,327.33 | 0.00 | 0.00 | 0.00 | 40,263,327.33 | 40,263,327.33 | 40,263,327.33 | 0.00 | 0.00 | 0.00 | 0.00 |
| FIV FONDO DE APORTACIONES PARA EL FORTALECIMIENTO DE LOS MUNICIPIOS (FORTAMUN) | 48,950,000.00 | 3,218,733.36 | 0.00 | 0.00 | 0.00 | 52,168,733.36 | 52,168,733.36 | 52,168,733.36 | 0.00 | 0.00 | 0.00 | 0.00 |
| APORTACIONES | 48,950,000.00 | 3,218,733.36 | 0.00 | 0.00 | 0.00 | 52,168,733.36 | 52,168,733.36 | 52,168,733.36 | 0.00 | 0.00 | 0.00 | 0.00 |
| RECUPERACIONES | 0.00 | 0.00 | 0.00 | 0.00 | 0.00 | 0.00 | 0.00 | 0.00 | 0.00 | 0.00 | 0.00 | 0.00 |
| RECUPERACIONES | 0.00 | 0.00 | 0.00 | 0.00 | 0.00 | 0.00 | 0.00 | 0.00 | 0.00 | 0.00 | 0.00 | 0.00 |
| APROVECHAMIENTOS | 0.00 | 0.00 | 0.00 | 0.00 | 0.00 | 0.00 | 0.00 | 0.00 | 0.00 | 0.00 | 0.00 | 0.00 |

000003



MUNICIPIO DE TEAPA, TABASCO.
ESTADO ANALITICO DE INGRESOS POR FUENTE Y CONCEPTO
DEL 01 DE ENERO AL 31 DE DICIEMBRE DE 2023

| Ingresos por Fuente y Concepto | Estrado | Afectaciones: | | Modificado | Devengado | Recaudado | Por Devengar | | Por Recaudar | | Al Mes Recaudado |
|--------------------------------|----------------|---------------|----------------|----------------|----------------|---------------|--------------|----------|--------------|----------|------------------|
| | | Ampliaciones | Reducciones | | | | Asoluta | Relativa | Asoluta | Relativa | |
| 330.024.322.56 | 136.433.586.98 | 0.00 | 466.457.915.54 | 451.114.471.63 | 451.191.107.63 | 15.343.443.91 | -65.636.00 | | | 0.00 | 451.191.107.63 |


 NEM LIBREZ ACOSTA
 DIRECTOR DE FINANZAS


 ALMA ROSA ESPADAS HERNANDEZ
 PRESIDENTE MUNICIPAL

000004



MUNICIPIO DE TEAPA, TABASCO.
ESTADO ANALITICO DEL EJERCICIO DEL PRESUPUESTO DE EGRESOS
CLASIFICACION ECONOMICA (POR TIPO DE GASTO)
DEL 01 DE ENERO AL 31 DE DICIEMBRE DE 2023

| Concepto | Egresos | | | | | Subejercicio |
|--|-----------------------|----------------------------|-----------------------|-----------------------|-----------------------|----------------------|
| | Aprobado | Ampliaciones / Reducciones | Modificado | Devengado | Pagado | |
| GASTO CORRIENTE | 330,024,328.55 | 21,817,886.24 | 351,842,213.79 | 334,323,866.07 | 329,523,352.92 | 17,518,348.72 |
| GASTO DE CAPITAL | 0.00 | 102,896,296.74 | 102,896,296.74 | 93,017,059.95 | 92,993,845.42 | 9,879,286.79 |
| AMORTIZACION DE DEUDA Y DISMINUCION DE PASIVOS | 0.00 | 4,304,165.92 | 4,304,165.92 | 4,304,165.92 | 3,712,172.92 | 0.00 |
| PENSIONES Y JUBILACIONES | 0.00 | 0.00 | 0.00 | 0.00 | 0.00 | 0.00 |
| PARTICIPACIONES | 0.00 | 0.00 | 0.00 | 0.00 | 0.00 | 0.00 |
| Total del Gasto | 330,024,328.55 | 129,018,347.90 | 459,042,676.45 | 431,645,090.94 | 426,229,371.26 | 27,397,585.51 |

JORGE CARLOS FOMERO OJEDA
 DIRECTOR DE PROGRAMACION

ALMA ROSA ESPADIAS HERNANDEZ
 PRESIDENTE MUNICIPAL



MUNICIPIO DE TEAPA, TABASCO.
ESTADO ANALITICO ADMINISTRATIVO
DEL 01 DE ENERO AL 31 DE DICIEMBRE DE 2023

| CLAVE | UNIDAD ADMINISTRATIVA DESCRIPCION | TOTAL | GASTO CORRIENTE | | | | | GASTO CAPITAL | | INVERSIONES FINAN Y OTRAS PROY. | APORTACIONES | DEUDA PUBLICA |
|-------|---|----------------|-------------------------|---------------------------|------------------------|-----------------------------|--------------|---------------------------|---------------|---------------------------------------|---------------|---------------|
| | | | SERVICIOS PERSONALES | MATERIALES Y SERVICIOS | SERVICIOS GENERALES | SUBSIDIOS TRANSFERENCIAS | INV. PUBLICA | B. MUJERES E INMUEBLES | | | | |
| 01 | PRESIDENCIA | 459,042,676.45 | 237,048,180.67 | 30,048,090.45 | 70,768,976.99 | 4,455,761.94 | 6,519,376.29 | 0.00 | 76,697,100.84 | 16,963,000.59 | 15,824,735.68 | 717,463.00 |
| 02 | SECRETARIA DEL AYUNTAMIENTO | 19,647,786.27 | 19,418,836.66 | 106,783.61 | 111,766.00 | 0.00 | 10,400.00 | 0.00 | 0.00 | 0.00 | 0.00 | 0.00 |
| 03 | DIRECCION DE FINANZAS | 23,448,817.88 | 13,761,355.56 | 105,758.87 | 8,984,040.45 | 0.00 | 0.00 | 0.00 | 0.00 | 0.00 | 0.00 | 717,463.00 |
| 04 | DIRECCION DE PROGRAMACION | 37,600,973.82 | 3,430,111.55 | 754.00 | 1,382,372.00 | 0.00 | 0.00 | 0.00 | 0.00 | 16,963,000.59 | 15,824,735.68 | 0.00 |
| 05 | CONTRALORIA MUNICIPAL | 5,078,493.38 | 4,829,675.58 | 870.00 | 247,947.80 | 0.00 | 0.00 | 0.00 | 0.00 | 0.00 | 0.00 | 0.00 |
| 06 | DIRECCION DE DESARROLLO | 9,359,666.28 | 8,041,591.56 | 344,327.29 | 222,049.03 | 751,718.40 | 0.00 | 0.00 | 0.00 | 0.00 | 0.00 | 0.00 |
| 07 | DIRECCION DE FOMENTO ECONOMICO Y TURISMO | 17,491,714.12 | 3,742,273.39 | 2,452,128.67 | 10,787,312.06 | 500,000.00 | 0.00 | 0.00 | 0.00 | 0.00 | 0.00 | 0.00 |
| 08 | DIRECCION DE OBRAS, ORDENAMIENTO TERRITORIAL Y SERVICIOS MUNICIPALES | 156,443,175.72 | 42,939,559.37 | 10,226,439.77 | 26,570,555.74 | 0.00 | 9,520.00 | 76,697,100.84 | 0.00 | 0.00 | 0.00 | 0.00 |
| 09 | DIRECCION DE EDUCACION, CULTURA Y RECREACION | 24,549,546.29 | 18,919,199.30 | 1,910,550.56 | 3,677,596.43 | 42,000.00 | 0.00 | 0.00 | 0.00 | 0.00 | 0.00 | 0.00 |
| 10 | DIRECCION DE ADMINISTRACION | 42,006,804.82 | 18,396,951.18 | 10,235,439.12 | 6,436,959.23 | 438,000.00 | 6,499,456.29 | 0.00 | 0.00 | 0.00 | 0.00 | 0.00 |
| 11 | DIRECCION DE SEGURIDAD PUBLICA | 58,471,697.79 | 54,898,092.69 | 3,089,433.10 | 484,052.00 | 0.00 | 0.00 | 0.00 | 0.00 | 0.00 | 0.00 | 0.00 |
| 12 | DIRECCION DE TRANSITO | 2,875,780.77 | 2,719,384.46 | 156,396.31 | 0.00 | 0.00 | 0.00 | 0.00 | 0.00 | 0.00 | 0.00 | 0.00 |
| 13 | DIRECCION DE ASUNTOS JURIDICOS | 7,519,786.40 | 3,283,656.38 | 0.00 | 4,326,132.02 | 0.00 | 0.00 | 0.00 | 0.00 | 0.00 | 0.00 | 0.00 |
| 14 | DIRECCION DE ATENCION CIUDADANA | 2,496,288.28 | 2,494,780.28 | 0.00 | 1,508.00 | 0.00 | 0.00 | 0.00 | 0.00 | 0.00 | 0.00 | 0.00 |
| 15 | DIRECCION DE ATENCION A LAS MUJERES | 3,450,308.40 | 3,444,427.20 | 0.00 | 5,881.20 | 0.00 | 0.00 | 0.00 | 0.00 | 0.00 | 0.00 | 0.00 |
| 16 | DIRECCION DE PROTECCION AMBIENTAL Y DESARROLLO SUSTENTABLE | 11,550,733.92 | 11,076,904.67 | 214,167.05 | 259,642.20 | 0.00 | 0.00 | 0.00 | 0.00 | 0.00 | 0.00 | 0.00 |
| 0201 | COORDINACION DE PROTECCION CIVIL | 5,021,085.69 | 2,224,819.35 | 278,182.62 | 2,215,440.00 | 302,643.72 | 0.00 | 0.00 | 0.00 | 0.00 | 0.00 | 0.00 |
| 18 | COORDINACION DEL DIF | 15,704,641.65 | 11,058,455.08 | 787,242.94 | 3,897,925.43 | 771,017.20 | 0.00 | 0.00 | 0.00 | 0.00 | 0.00 | 0.00 |
| 20 | UNIDAD DE TRANSPARENCIA Y ACCESO A LA INFORMACION PUBLICA | 673,239.98 | 542,015.98 | 0.00 | 71,224.00 | 0.00 | 0.00 | 0.00 | 0.00 | 0.00 | 0.00 | 0.00 |

JORGE CARLOS ROMERO AVILA
 DIRECTOR DE PROGRAMACION

ALMA ROSA ESPADAS HERNANDEZ
 PRESIDENTE MUNICIPAL



MUNICIPIO DE TEAPA, TABASCO.
ESTADO ANALITICO FUNCIONAL PROGRAMATICO DEL PRESUPUESTO
DEL 01 DE ENERO AL 31 DE DICIEMBRE DE 2023

| F U N C I O N E S | A | E P | U R | Descripción | Autorizado | Adjudicaciones | | Modificado | Comprometido | Devengado | Ejercido | Saldo | | |
|---|---|-----|-----|-------------|----------------|----------------|----------------|----------------|----------------|----------------|----------------|---------------|--------------|------|
| | | | | | | Adjudicaciones | Reducciones | | | | | Comprobado | Por Devengar | |
| GOBIERNO | | | | | 247,112,240.98 | 369,216,104.64 | 294,288,321.33 | 322,040,021.29 | 305,077,020.70 | 295,125,346.88 | 295,125,346.88 | 16,963,000.59 | 9,951,673.22 | 0.00 |
| JUSTICIA | | | | | 1,500,000.00 | 3,452,426.06 | 1,498,477.84 | 3,453,948.22 | 3,453,948.22 | 3,453,948.22 | 3,453,948.22 | 0.00 | 0.00 | 0.00 |
| IMPARTICION DE JUSTICIA | | | | | 1,500,000.00 | 3,452,426.06 | 1,498,477.84 | 3,453,948.22 | 3,453,948.22 | 3,453,948.22 | 3,453,948.22 | 0.00 | 0.00 | 0.00 |
| PROCURACION DE JUSTICIA | | | | | 1,500,000.00 | 3,452,426.06 | 1,498,477.84 | 3,453,948.22 | 3,453,948.22 | 3,453,948.22 | 3,453,948.22 | 0.00 | 0.00 | 0.00 |
| RESPONSABILIDADES, RESOLUCIONES JUDICIALES Y PAGO DE LIQUIDACIONES | | | | | 1,500,000.00 | 3,452,426.06 | 1,498,477.84 | 3,453,948.22 | 3,453,948.22 | 3,453,948.22 | 3,453,948.22 | 0.00 | 0.00 | 0.00 |
| COORDINACION DE LA POLITICA DE GOBIERNO | | | | | 14,215,599.19 | 4,207,397.71 | 2,261,025.89 | 16,161,971.01 | 16,161,971.01 | 16,161,971.01 | 16,161,971.01 | 0.00 | 0.00 | 0.00 |
| POLITICA INTERIOR | | | | | 14,215,599.19 | 4,207,397.71 | 2,261,025.89 | 16,161,971.01 | 16,161,971.01 | 16,161,971.01 | 16,161,971.01 | 0.00 | 0.00 | 0.00 |
| SISTEMA DE IDENTIFICACION PERSONAL | | | | | 14,215,599.19 | 4,207,397.71 | 2,261,025.89 | 16,161,971.01 | 16,161,971.01 | 16,161,971.01 | 16,161,971.01 | 0.00 | 0.00 | 0.00 |
| INCLUSION, PARTICIPACION SOCIAL Y RELACIONES INTERINSTITUCIONALES | | | | | 14,215,599.19 | 4,207,397.71 | 2,261,025.89 | 16,161,971.01 | 16,161,971.01 | 16,161,971.01 | 16,161,971.01 | 0.00 | 0.00 | 0.00 |
| SECRETARIA DEL AYUNTAMIENTO | | | | | 2,071,887.02 | 291,443.57 | 297,923.72 | 2,065,406.87 | 2,065,406.87 | 2,065,406.87 | 2,065,406.87 | 0.00 | 0.00 | 0.00 |
| ASUNTOS FINANCIEROS Y HACIENDARIOS | | | | | 2,071,887.02 | 291,443.57 | 297,923.72 | 2,065,406.87 | 2,065,406.87 | 2,065,406.87 | 2,065,406.87 | 0.00 | 0.00 | 0.00 |
| ASUNTOS FINANCIEROS | | | | | 2,071,887.02 | 291,443.57 | 297,923.72 | 2,065,406.87 | 2,065,406.87 | 2,065,406.87 | 2,065,406.87 | 0.00 | 0.00 | 0.00 |
| SERVICIOS DE TESORERIA EFICIENTE Y TRANSPARENTE | | | | | 2,071,887.02 | 291,443.57 | 297,923.72 | 2,065,406.87 | 2,065,406.87 | 2,065,406.87 | 2,065,406.87 | 0.00 | 0.00 | 0.00 |
| REGISTRO PATRIMONIAL | | | | | 2,071,887.02 | 291,443.57 | 297,923.72 | 2,065,406.87 | 2,065,406.87 | 2,065,406.87 | 2,065,406.87 | 0.00 | 0.00 | 0.00 |
| DIRECCION DE FINANZAS | | | | | 2,071,887.02 | 291,443.57 | 297,923.72 | 2,065,406.87 | 2,065,406.87 | 2,065,406.87 | 2,065,406.87 | 0.00 | 0.00 | 0.00 |
| ASUNTOS DE ORDEN PUBLICO Y DE SEGURIDAD | | | | | 0.00 | 588,656.29 | 3,595.29 | 585,061.00 | 585,061.00 | 585,061.00 | 585,061.00 | 0.00 | 0.00 | 0.00 |
| PROTECCION CIVIL | | | | | 0.00 | 588,656.29 | 3,595.29 | 585,061.00 | 585,061.00 | 585,061.00 | 585,061.00 | 0.00 | 0.00 | 0.00 |
| SISTEMA MUNICIPAL DE PROTECCION CIVIL | | | | | 0.00 | 588,656.29 | 3,595.29 | 585,061.00 | 585,061.00 | 585,061.00 | 585,061.00 | 0.00 | 0.00 | 0.00 |
| MEJORAMIENTO DE LA INFRAESTRUCTURA PARA LA PROTECCION CIVIL | | | | | 0.00 | 588,656.29 | 3,595.29 | 585,061.00 | 585,061.00 | 585,061.00 | 585,061.00 | 0.00 | 0.00 | 0.00 |
| DIRECCION DE OBRAS, ORDENAMIENTO TERRITORIAL Y SERVICIOS MUNICIPALES | | | | | 229,324,754.77 | 360,676,178.01 | 290,227,298.59 | 299,773,634.19 | 282,810,633.60 | 272,659,959.78 | 272,659,959.78 | 16,963,000.59 | 9,851,673.22 | 0.00 |
| SERVICIOS GENERALES | | | | | 10,534,227.02 | 10,227,766.40 | 4,112,784.95 | 16,649,208.46 | 16,649,208.46 | 16,649,208.46 | 16,649,208.46 | 0.00 | 0.00 | 0.00 |
| FUNCION PUBLICA Y GOBIERNO | | | | | 10,534,227.02 | 10,227,766.40 | 4,112,784.95 | 16,649,208.46 | 16,649,208.46 | 16,649,208.46 | 16,649,208.46 | 0.00 | 0.00 | 0.00 |
| ACTIVIDADES DE APOYO ADMINISTRATIVO | | | | | 10,534,227.02 | 10,227,766.40 | 4,112,784.95 | 16,649,208.46 | 16,649,208.46 | 16,649,208.46 | 16,649,208.46 | 0.00 | 0.00 | 0.00 |
| DIRECCION DE FINANZAS | | | | | 10,534,227.02 | 10,227,766.40 | 4,112,784.95 | 16,649,208.46 | 16,649,208.46 | 16,649,208.46 | 16,649,208.46 | 0.00 | 0.00 | 0.00 |
| SERVICIO DE APOYO ADMINISTRATIVO | | | | | 0.00 | 10,400.00 | 0.00 | 10,400.00 | 10,400.00 | 10,400.00 | 10,400.00 | 0.00 | 0.00 | 0.00 |
| EQUIPAMIENTO PARA LA GESTION PUBLICA | | | | | 0.00 | 10,400.00 | 0.00 | 10,400.00 | 10,400.00 | 10,400.00 | 10,400.00 | 0.00 | 0.00 | 0.00 |
| SECRETARIA DEL AYUNTAMIENTO | | | | | 0.00 | 10,400.00 | 0.00 | 10,400.00 | 10,400.00 | 10,400.00 | 10,400.00 | 0.00 | 0.00 | 0.00 |
| ACCESO A LA INFORMACION PUBLICA GUBERNAMENTAL | | | | | 7,059,116.74 | 3,535,748.27 | 2,271,458.97 | 8,383,406.04 | 8,383,406.04 | 8,383,406.04 | 8,383,406.04 | 0.00 | 0.00 | 0.00 |
| CONTROL Y EVALUACION DEL GASTO PUBLICO | | | | | 5,054,751.25 | 751,662.14 | 727,920.01 | 5,078,493.38 | 5,078,493.38 | 5,078,493.38 | 5,078,493.38 | 0.00 | 0.00 | 0.00 |
| COMBATE A LA CORRUPCION E IMPUNIDAD | | | | | 5,054,751.25 | 751,662.14 | 727,920.01 | 5,078,493.38 | 5,078,493.38 | 5,078,493.38 | 5,078,493.38 | 0.00 | 0.00 | 0.00 |
| CONTRALORIA MUNICIPAL | | | | | 1,014,365.49 | 166,002.41 | 157,127.32 | 613,239.98 | 613,239.98 | 613,239.98 | 613,239.98 | 0.00 | 0.00 | 0.00 |
| HACIENDA PUBLICA RESPONSABLE, EFICIENTE Y TRANSPARENTE | | | | | 1,014,365.49 | 166,002.41 | 157,127.32 | 613,239.98 | 613,239.98 | 613,239.98 | 613,239.98 | 0.00 | 0.00 | 0.00 |
| TRANSPARENCIA Y RENDICION DE CUENTAS | | | | | 1,014,365.49 | 166,002.41 | 157,127.32 | 613,239.98 | 613,239.98 | 613,239.98 | 613,239.98 | 0.00 | 0.00 | 0.00 |
| UNIDAD DE TRANSPARENCIA Y ACCESO A LA INFORMACION PUBLICA | | | | | 1,000,000.00 | 2,618,083.72 | 926,411.94 | 2,691,672.88 | 2,691,672.88 | 2,691,672.88 | 2,691,672.88 | 0.00 | 0.00 | 0.00 |
| SISTEMA MUNICIPAL DE PROTECCION CIVIL | | | | | 1,000,000.00 | 2,618,083.72 | 926,411.94 | 2,691,672.88 | 2,691,672.88 | 2,691,672.88 | 2,691,672.88 | 0.00 | 0.00 | 0.00 |

000033



MUNICIPIO DE TEAPA, TABASCO.
ESTADO ANALITICO FUNCIONAL PROGRAMATICO DEL PRESUPUESTO
DEL 01 DE ENERO AL 31 DE DICIEMBRE DE 2023

| Código | Descripción | Acreditación | | Acreditación | | Ejercido | Devenido | Comprometido | Devenido | Ejercido | Por Comprometido | Devenido por Ejercer |
|--------|--|----------------|----------------|----------------|----------------|----------------|----------------|----------------|----------------|----------------|------------------|----------------------|
| | | Ampliaciones | Reducciones | Ampliaciones | Reducciones | | | | | | | |
| 001 | DESASTRES NATURALES | 1,000,000.00 | 2,515,083.72 | 926,411.04 | 2,691,672.68 | 2,691,672.68 | 2,691,672.68 | 2,691,672.68 | 2,691,672.68 | 2,691,672.68 | 0.00 | 0.00 |
| 0201 | COORDINACIÓN DE PROTECCIÓN CIVIL | 1,000,000.00 | 2,515,083.72 | 926,411.04 | 2,691,672.68 | 2,691,672.68 | 2,691,672.68 | 2,691,672.68 | 2,691,672.68 | 2,691,672.68 | 0.00 | 0.00 |
| 005 | OTROS | 211,721,411.01 | 346,912,653.34 | 283,893,054.56 | 274,741,019.69 | 257,778,019.10 | 247,826,345.28 | 247,826,345.28 | 247,826,345.28 | 247,826,345.28 | 16,963,000.59 | 9,951,673.82 |
| 001 | APOYAR A GRUPOS VULNERABLES | 6,560,083.04 | 845,596.24 | 1,459,082.60 | 5,946,596.68 | 5,946,596.68 | 5,946,596.68 | 5,946,596.68 | 5,946,596.68 | 5,946,596.68 | 0.00 | 0.00 |
| M001 | ACTIVIDADES DE APOYO ADMINISTRATIVO | 6,560,083.04 | 845,596.24 | 1,459,082.60 | 5,946,596.68 | 5,946,596.68 | 5,946,596.68 | 5,946,596.68 | 5,946,596.68 | 5,946,596.68 | 0.00 | 0.00 |
| 14 | DIRECCIÓN DE ATENCIÓN CIUDADANA | 3,177,269.35 | 357,274.20 | 1,038,265.27 | 2,496,268.28 | 2,496,268.28 | 2,496,268.28 | 2,496,268.28 | 2,496,268.28 | 2,496,268.28 | 0.00 | 0.00 |
| 15 | DIRECCIÓN DE ATENCIÓN A LAS MUJERES | 3,382,753.69 | 488,322.04 | 420,797.33 | 3,450,308.40 | 3,450,308.40 | 3,450,308.40 | 3,450,308.40 | 3,450,308.40 | 3,450,308.40 | 0.00 | 0.00 |
| 006 | CONSTRUCCIÓN, MANTENIMIENTO Y REHABILITACIÓN | 235,558.39 | 1,894,382.03 | 739,305.01 | 1,390,635.41 | 1,390,635.41 | 1,390,635.41 | 1,390,635.41 | 1,390,635.41 | 1,390,635.41 | 0.00 | 0.00 |
| E010 | AGUA POTABLE | 235,558.39 | 1,894,382.03 | 739,305.01 | 1,390,635.41 | 1,390,635.41 | 1,390,635.41 | 1,390,635.41 | 1,390,635.41 | 1,390,635.41 | 0.00 | 0.00 |
| 08 | DIRECCIÓN DE OBRAS, ORDENAMIENTO TERRITORIAL Y SERVICIOS MUNICIPALES | 235,558.39 | 144,796.66 | 97,836.89 | 282,518.16 | 282,518.16 | 282,518.16 | 282,518.16 | 282,518.16 | 282,518.16 | 0.00 | 0.00 |
| K016 | MEJORAMIENTO DE LA INFRAESTRUCTURA PARA EL ABASTO | 0.00 | 1,749,585.37 | 841,468.12 | 1,108,117.25 | 1,108,117.25 | 1,108,117.25 | 1,108,117.25 | 1,108,117.25 | 1,108,117.25 | 0.00 | 0.00 |
| 08 | DIRECCIÓN DE OBRAS, ORDENAMIENTO TERRITORIAL Y SERVICIOS MUNICIPALES | 0.00 | 1,749,585.37 | 841,468.12 | 1,108,117.25 | 1,108,117.25 | 1,108,117.25 | 1,108,117.25 | 1,108,117.25 | 1,108,117.25 | 0.00 | 0.00 |
| 008 | COORDINACIÓN DEL SISTEMA MUNICIPAL DE SEGURIDAD PÚBLICA | 56,856,018.20 | 25,674,632.79 | 22,859,063.20 | 58,471,587.79 | 58,471,587.79 | 58,471,587.79 | 58,471,587.79 | 58,471,587.79 | 58,471,587.79 | 0.00 | 0.00 |
| E037 | SEGURIDAD Y PROTECCIÓN CIUDADANA | 56,856,018.20 | 25,674,632.79 | 22,859,063.20 | 58,471,587.79 | 58,471,587.79 | 58,471,587.79 | 58,471,587.79 | 58,471,587.79 | 58,471,587.79 | 0.00 | 0.00 |
| 11 | DIRECCIÓN DE SEGURIDAD PÚBLICA | 56,856,018.20 | 25,674,632.79 | 22,859,063.20 | 58,471,587.79 | 58,471,587.79 | 58,471,587.79 | 58,471,587.79 | 58,471,587.79 | 58,471,587.79 | 0.00 | 0.00 |
| 009 | COORDINACIÓN DEL SISTEMA MUNICIPAL DE TRÁNSITO | 2,444,153.91 | 964,803.43 | 533,176.57 | 2,875,780.77 | 2,875,780.77 | 2,875,780.77 | 2,875,780.77 | 2,875,780.77 | 2,875,780.77 | 0.00 | 0.00 |
| E021 | PROTECCIÓN VIAL | 2,444,153.91 | 964,803.43 | 533,176.57 | 2,875,780.77 | 2,875,780.77 | 2,875,780.77 | 2,875,780.77 | 2,875,780.77 | 2,875,780.77 | 0.00 | 0.00 |
| 12 | DIRECCIÓN DE TRÁNSITO | 2,444,153.91 | 964,803.43 | 533,176.57 | 2,875,780.77 | 2,875,780.77 | 2,875,780.77 | 2,875,780.77 | 2,875,780.77 | 2,875,780.77 | 0.00 | 0.00 |
| 013 | DESARROLLO URBANO Y ORDENAMIENTO TERRITORIAL | 0.00 | 87,553,817.62 | 13,134,137.72 | 74,219,679.90 | 74,219,679.90 | 64,268,006.08 | 64,268,006.08 | 64,268,006.08 | 64,268,006.08 | 0.00 | 9,951,673.82 |
| K002 | MEJORAMIENTO PARA LA INFRAESTRUCTURA DE AGUA POTABLE | 0.00 | 87,553,817.62 | 13,134,137.72 | 74,219,679.90 | 74,219,679.90 | 64,268,006.08 | 64,268,006.08 | 64,268,006.08 | 64,268,006.08 | 0.00 | 9,951,673.82 |
| 08 | DIRECCIÓN DE OBRAS, ORDENAMIENTO TERRITORIAL Y SERVICIOS MUNICIPALES | 0.00 | 87,553,817.62 | 13,134,137.72 | 74,219,679.90 | 74,219,679.90 | 64,268,006.08 | 64,268,006.08 | 64,268,006.08 | 64,268,006.08 | 0.00 | 9,951,673.82 |
| K003 | MEJORAMIENTO DE LA INFRAESTRUCTURA PARA DRENAJE | 0.00 | 30,794,949.00 | 5,723,143.33 | 25,071,805.67 | 25,071,805.67 | 21,835,905.86 | 21,835,905.86 | 21,835,905.86 | 21,835,905.86 | 0.00 | 3,235,899.81 |
| 08 | DIRECCIÓN DE OBRAS, ORDENAMIENTO TERRITORIAL Y SERVICIOS MUNICIPALES | 0.00 | 30,794,949.00 | 5,723,143.33 | 25,071,805.67 | 25,071,805.67 | 21,835,905.86 | 21,835,905.86 | 21,835,905.86 | 21,835,905.86 | 0.00 | 3,235,899.81 |
| K004 | URBANIZACIÓN | 0.00 | 41,078,834.61 | 1,277,254.28 | 39,801,580.33 | 39,801,580.33 | 34,549,702.26 | 34,549,702.26 | 34,549,702.26 | 34,549,702.26 | 0.00 | 5,251,878.07 |
| 08 | DIRECCIÓN DE OBRAS, ORDENAMIENTO TERRITORIAL Y SERVICIOS MUNICIPALES | 0.00 | 41,078,834.61 | 1,277,254.28 | 39,801,580.33 | 39,801,580.33 | 34,549,702.26 | 34,549,702.26 | 34,549,702.26 | 34,549,702.26 | 0.00 | 5,251,878.07 |
| K015 | EQUIPAMIENTO PARA LA GESTIÓN PÚBLICA | 0.00 | 9,520.00 | 0.00 | 9,520.00 | 9,520.00 | 9,520.00 | 9,520.00 | 9,520.00 | 9,520.00 | 0.00 | 0.00 |
| 08 | DIRECCIÓN DE OBRAS, ORDENAMIENTO TERRITORIAL Y SERVICIOS MUNICIPALES | 0.00 | 9,520.00 | 0.00 | 9,520.00 | 9,520.00 | 9,520.00 | 9,520.00 | 9,520.00 | 9,520.00 | 0.00 | 0.00 |
| K029 | EQUIPAMIENTO PARA EL ABASTECIMIENTO DE AGUA POTABLE | 0.00 | 6,680,705.40 | 4,453,803.60 | 2,226,901.80 | 2,226,901.80 | 2,226,901.80 | 2,226,901.80 | 2,226,901.80 | 2,226,901.80 | 0.00 | 0.00 |
| 08 | DIRECCIÓN DE OBRAS, ORDENAMIENTO TERRITORIAL Y SERVICIOS MUNICIPALES | 0.00 | 6,680,705.40 | 4,453,803.60 | 2,226,901.80 | 2,226,901.80 | 2,226,901.80 | 2,226,901.80 | 2,226,901.80 | 2,226,901.80 | 0.00 | 0.00 |
| K031 | EDIFICIOS PÚBLICOS | 0.00 | 2,125,759.68 | 969,923.51 | 1,155,836.17 | 1,155,836.17 | 1,155,836.17 | 1,155,836.17 | 1,155,836.17 | 1,155,836.17 | 0.00 | 0.00 |
| 08 | DIRECCIÓN DE OBRAS, ORDENAMIENTO TERRITORIAL Y SERVICIOS MUNICIPALES | 0.00 | 2,125,759.68 | 969,923.51 | 1,155,836.17 | 1,155,836.17 | 1,155,836.17 | 1,155,836.17 | 1,155,836.17 | 1,155,836.17 | 0.00 | 0.00 |
| X033 | MEJORAMIENTO INTEGRAL DE LA INFRAESTRUCTURA EDUCATIVA DEL NIVEL MEDIO SUPERIOR | 0.00 | 1,035,061.40 | 517,530.70 | 517,530.70 | 517,530.70 | 517,530.70 | 517,530.70 | 517,530.70 | 517,530.70 | 0.00 | 0.00 |
| 08 | DIRECCIÓN DE OBRAS, ORDENAMIENTO TERRITORIAL Y SERVICIOS MUNICIPALES | 0.00 | 1,035,061.40 | 517,530.70 | 517,530.70 | 517,530.70 | 517,530.70 | 517,530.70 | 517,530.70 | 517,530.70 | 0.00 | 0.00 |
| 021 | FOMENTAR LA CULTURA EN EL MUNICIPIO | 200,000.00 | 1,954,607.89 | 472,457.12 | 1,682,150.77 | 1,682,150.77 | 1,682,150.77 | 1,682,150.77 | 1,682,150.77 | 1,682,150.77 | 0.00 | 0.00 |



MUNICIPIO DE TEAPA, TABASCO.
 Formato 4) BALANCE PRESUPUESTARIO - LDF
 (PESOS)
 DEL 01 DE ENERO AL 31 DE DICIEMBRE DE 2023

| Concepto | Eliminado/Aprobado | Devengado | Recaudado/Pagado |
|--|--------------------|----------------|------------------|
| A. INGRESOS TOTALES (A=A1+A2+A3) | 329,966,630.09 | 451,109,456.18 | 451,176,922.18 |
| A1. INGRESOS DE LIBRE DISPOSICION | 236,066,630.09 | 347,128,567.18 | 347,195,203.18 |
| A2. TRANSFERENCIAS FEDERALES ETIQUETADAS | 93,900,000.00 | 103,980,889.00 | 103,980,889.00 |
| A3. FINANCIAMIENTO NETO | 0.00 | 0.00 | 0.00 |
| B. EGRESOS PRESUPUESTARIOS (B=B1+B2) | 330,024,328.55 | 429,551,407.16 | 424,727,680.48 |
| B1. GASTO NO ETIQUETADO (sin incluir Amortizacion de la Deuda Publica) | 330,024,328.55 | 332,038,291.29 | 327,237,779.14 |
| B2. GASTO ETIQUETADO (sin incluir Amortizacion de la Deuda Publica) | 0.00 | 97,513,115.87 | 97,489,901.34 |
| C. REMANENTES DEL EJERCICIO ANTERIOR (C=C1+C2) | 0.00 | 1,376,220.78 | 1,376,220.78 |
| C1. REMANENTES DE INGRESOS DE LIBRE DISPOSICION APLICADOS EN EL PERIODO | 0.00 | 1,355,920.78 | 1,355,920.78 |
| C2. REMANENTES DE TRANSFERENCIAS FEDERALES ETIQUETADAS APLICADOS EN EL PERIODO | 0.00 | 20,300.00 | 20,300.00 |
| I. BALANCE PRESUPUESTARIO (I=A-B+C) | -57,698.46 | 22,934,269.80 | 27,824,632.48 |
| II. BALANCE PRESUPUESTARIO SIN FINANCIAMIENTO NETO (II=I-A3) | -57,698.46 | 22,934,269.80 | 27,824,632.48 |
| III. BALANCE PRESUPUESTARIO SIN FINANCIAMIENTO NETO Y SIN REMANENTES DEL EJERCICIO ANTERIOR (III=II-C) | -57,698.46 | 21,558,049.02 | 26,448,411.70 |

| Concepto | Eliminado/Aprobado | Devengado | Recaudado/Pagado |
|--|--------------------|---------------|------------------|
| E. INTERESES, COMISIONES Y GASTOS DE LA DEUDA (E=E1+E2) | 0.00 | 0.00 | 0.00 |
| E1. INTERESES, COMISIONES Y GASTOS DE LA DEUDA CON GASTO NO ETIQUETADO | 0.00 | 0.00 | 0.00 |
| E2. INTERESES, COMISIONES Y GASTOS DE LA DEUDA CON GASTO ETIQUETADO | 0.00 | 0.00 | 0.00 |
| IV. BALANCE PRIMARIO (IV=II+E) | -57,698.46 | 21,558,049.02 | 26,448,411.70 |

| Concepto | Eliminado/Aprobado | Devengado | Recaudado/Pagado |
|---|--------------------|-------------|------------------|
| F. FINANCIAMIENTO (F=F1+F2) | 0.00 | 0.00 | 0.00 |
| F1. FINANCIAMIENTO CON FUENTE DE PAGO DE INGRESOS DE LIBRE DISPOSICION | 0.00 | 0.00 | 0.00 |
| F2. FINANCIAMIENTO CON FUENTE DE PAGO DE TRANSFERENCIAS FEDERALES ETIQUETADAS | 0.00 | 0.00 | 0.00 |
| G. AMORTIZACION DE LA DEUDA (G=G1+G2) | 0.00 | 717,463.00 | 125,470.00 |
| G1. AMORTIZACION DE LA DEUDA CON GASTO NO ETIQUETADO | 0.00 | 0.00 | 0.00 |
| G2. AMORTIZACION DE LA DEUDA CON GASTO ETIQUETADO | 0.00 | 717,463.00 | 125,470.00 |
| A3. FINANCIAMIENTO NETO (A3=F-G) | 0.00 | -717,463.00 | -125,470.00 |

| Concepto | Eliminado/Aprobado | Devengado | Recaudado/Pagado |
|--|--------------------|----------------|------------------|
| A1. INGRESOS DE LIBRE DISPOSICION | 236,066,630.09 | 347,128,567.18 | 347,195,203.18 |
| A1.1. INGRESOS DE LIBRE DISPOSICION (A3.1=F1-G1) | 0.00 | 0.00 | 0.00 |
| F1. FINANCIAMIENTO CON FUENTE DE PAGO DE INGRESOS DE LIBRE DISPOSICION | 0.00 | 0.00 | 0.00 |
| G1. AMORTIZACION DE LA DEUDA CON GASTO NO ETIQUETADO | 0.00 | 0.00 | 0.00 |
| B1. GASTO NO ETIQUETADO (sin incluir Amortizacion de la Deuda Publica) | 330,024,328.55 | 332,038,291.29 | 327,237,779.14 |
| B1.1. GASTO NO ETIQUETADO (sin incluir Amortizacion de la Deuda Publica) | 330,024,328.55 | 332,038,291.29 | 327,237,779.14 |
| C1. REMANENTES DE INGRESOS DE LIBRE DISPOSICION APLICADOS EN EL PERIODO | 0.00 | 1,355,920.78 | 1,355,920.78 |
| C1.1. REMANENTES DE INGRESOS DE LIBRE DISPOSICION APLICADOS EN EL PERIODO | 0.00 | 1,355,920.78 | 1,355,920.78 |
| V. BALANCE PRESUPUESTARIO DE RECURSOS DISPONIBLES (V=A1+A3.1-B1+C1) | -93,957,698.46 | 16,446,196.67 | 21,313,344.82 |
| VI. BALANCE PRESUPUESTARIO DE RECURSOS DISPONIBLES SIN FINANCIAMIENTO NETO (VI=V+A3.1) | -93,957,698.46 | 16,446,196.67 | 21,313,344.82 |

| | | | |
|---|---------------|----------------|----------------|
| A2. TRANSFERENCIAS FEDERALES ETIQUETADAS | 93,900,000.00 | 103,980,889.00 | 103,980,889.00 |
| A2.1. TRANSFERENCIAS FEDERALES ETIQUETADAS | 93,900,000.00 | 103,980,889.00 | 103,980,889.00 |
| A3.2. FINANCIAMIENTO NETO CON FUENTE DE PAGO DE TRANSFERENCIAS FEDERALES ETIQUETADAS (A3.2=F2-G2) | 0.00 | 717,463.00 | 125,470.00 |

000000

FORMATO 4



MUNICIPIO DE TEAPA, TABASCO.
 Formato 4) BALANCE PRESUPUESTARIO - LDF
 (PESOS)
 DEL 01 DE ENERO AL 31 DE DICIEMBRE DE 2023

| | | | |
|--|---------------|---------------|---------------|
| | 0.00 | 0.00 | 0.00 |
| F2. FINANCIAMIENTO CON FUENTE DE PAGO DE TRANSFERENCIAS FEDERALES ETIQUETADAS | 0.00 | 717,463.00 | 125,470.00 |
| G2. AMORTIZACION DE LA DEUDA CON GASTO ETIQUETADO | 0.00 | 97,513,115.87 | 97,489,901.34 |
| B2. GASTO ETIQUETADO (sin incluir Amortizacion de la Deuda Publica) | 0.00 | 97,513,115.87 | 97,489,901.34 |
| B2. GASTO NO ETIQUETADO (sin incluir Amortizacion de la Deuda Publica) | 0.00 | 20,300.00 | 20,300.00 |
| C2. REMANENTES DE TRANSFERENCIAS FEDERALES ETIQUETADAS APLICADOS EN EL PERIODO | 0.00 | 20,300.00 | 20,300.00 |
| C2. REMANENTES DE TRANSFERENCIAS FEDERALES ETIQUETADAS APLICADOS EN EL PERIODO | 93,900,000.00 | 7,205,536.13 | 6,636,757.66 |
| VII. BALANCE PRESUPUESTARIO DE RECURSOS ETIQUETADOS (VII=A2+A3.2-B2+C2) | 93,900,000.00 | 6,488,073.13 | 6,511,287.66 |
| VIII. BALANCE PRESUPUESTARIO DE RECURSOS ETIQUETADOS SIN FINANCIAMIENTO NETO (VIII=VII-A3.2) | | | |

FORMATO 4

000063

Jorge Romero Ávila

JORGE CARLOS ROMERO ÁVILA
DIRECTOR DE PROGRAMACIÓN

Alma Rosa Espadas Hernández

ALMA ROSA ESPADAS HERNÁNDEZ
PRESIDENTE MUNICIPAL



MUNICIPIO DE TEAPA, TABASCO.
 Formato 5) ESTADO ANALITICO DE INGRESOS DETALLADO - LDF
 DEL 01 DE ENERO AL 31 DE DICIEMBRE DE 2023
 (PESOS)

000064
 FORMATO

| Concepto | Estimado | Ampliaciones/ Reducciones | Modificado | Devengado | Recaudado | Diferencia |
|----------|----------|------------------------------|------------|-----------|-----------|------------|
|----------|----------|------------------------------|------------|-----------|-----------|------------|

| | | | | | | |
|---|----------------|----------------|----------------|----------------|----------------|---------------|
| IMPUESTOS | 7,968,676.65 | 4,657,900.59 | 12,626,576.24 | 7,077,637.61 | 7,077,637.51 | -891,138.14 |
| CUOTAS Y APORTACIONES DE SEGURIDAD SOCIAL | 0.00 | 0.00 | 0.00 | 0.00 | 0.00 | 0.00 |
| CONTRIBUCIONES DE MEJORAS | 0.00 | 0.00 | 0.00 | 0.00 | 0.00 | 0.00 |
| DERECHOS | 8,005,465.87 | 12,348,594.08 | 20,354,079.95 | 14,958,383.57 | 14,958,383.57 | 6,952,897.70 |
| PRODUCTOS | 10,168.68 | 981,27 | 11,129.96 | 8,487.11 | 8,487.11 | -1,691.57 |
| APROVECHAMIENTOS | 395,017.59 | 3,708,347.46 | 4,103,365.05 | 4,082,378.86 | 4,082,378.86 | 3,687,361.27 |
| INGRESOS POR VENTAS DE BIENES Y SERVICIOS | 0.00 | 0.00 | 0.00 | 0.00 | 0.00 | 0.00 |
| PARTICIPACIONES | 0.00 | 0.00 | 0.00 | 0.00 | 0.00 | 0.00 |
| FONDO GENERAL DE PARTICIPACIONES | 17,243,000.00 | 22,709,270.00 | 39,952,270.00 | 42,276,373.00 | 42,480,686.00 | 25,237,586.00 |
| FONDO DE FOMENTO MUNICIPAL | 191,500,000.00 | 16,703,547.64 | 208,203,547.64 | 208,203,547.64 | 208,203,547.64 | 16,703,547.64 |
| FONDO DE FISCALIZACION Y RECAUDACION | 0.00 | 0.00 | 0.00 | 0.00 | 0.00 | 0.00 |
| FONDO DE COMPENSACION | 0.00 | 0.00 | 0.00 | 0.00 | 0.00 | 0.00 |
| FONDO DE COMPENSACION | 0.00 | 0.00 | 0.00 | 0.00 | 0.00 | 0.00 |
| FONDO DE EXTRACTACION DE HIDROCARBUROS | 0.00 | 0.00 | 0.00 | 0.00 | 0.00 | 0.00 |
| IMPUESTO ESPECIAL SOBRE PRODUCCION Y SERVICIOS | 0.00 | 0.00 | 0.00 | 0.00 | 0.00 | 0.00 |
| 0.136% DE LA RECAUDACION FEDERAL PARTICIPABLE | 0.00 | 0.00 | 0.00 | 0.00 | 0.00 | 0.00 |
| 3.17% SOBRE EXTRACTACION DE PETROLEO | 0.00 | 0.00 | 0.00 | 0.00 | 0.00 | 0.00 |
| GASOLINA Y DIESEL | 0.00 | 0.00 | 0.00 | 0.00 | 0.00 | 0.00 |
| FONDO DEL IMPUESTO SOBRE LA RENTA | 0.00 | 0.00 | 0.00 | 0.00 | 0.00 | 0.00 |
| FONDO DE ESTABILIZACION DE LOS INGRESOS DE LAS ENTIDADES FEDERATIVAS | 426,363.00 | 426,363.00 | 426,363.00 | -1,934,233.00 | -1,971,034.00 | -1,971,034.00 |
| INGENIEROS DERIVADOS DE LA COLABORACION FISCAL | 0.00 | 0.00 | 0.00 | 0.00 | 0.00 | 0.00 |
| TENENCIA O USO DE VEHICULOS | 0.00 | 0.00 | 0.00 | 0.00 | 0.00 | 0.00 |
| FONDO DE COMPENSACION ISAN | 0.00 | 0.00 | 0.00 | 0.00 | 0.00 | 0.00 |
| IMPUESTO SOBRE AUTOMOVILES NUEVOS | 0.00 | 0.00 | 0.00 | 0.00 | 0.00 | 0.00 |
| FONDO DE COMPENSACION DE REPECOS INTERMEDIOS | 0.00 | 0.00 | 0.00 | 0.00 | 0.00 | 0.00 |
| OTROS INCENTIVOS ECONOMICOS | 0.00 | 0.00 | 0.00 | 0.00 | 0.00 | 0.00 |
| TRANSFERENCIAS | 0.00 | 0.00 | 0.00 | 0.00 | 0.00 | 0.00 |
| CONVENIOS | 0.00 | 0.00 | 0.00 | 0.00 | 0.00 | 0.00 |
| OTROS CONVENIOS Y SUBSIDIOS | 0.00 | 0.00 | 0.00 | 0.00 | 0.00 | 0.00 |
| OTROS INGRESOS DE LIBRE DISPOSICION | 0.00 | 0.00 | 0.00 | 0.00 | 0.00 | 0.00 |
| PARTICIPACIONES EN INGRESOS LOCALES | 1,200,000.00 | 694,985.00 | 1,894,985.00 | 1,894,985.00 | 1,894,985.00 | 694,985.00 |
| OTROS INGRESOS DE LIBRE DISPOSICION | 0.00 | 0.00 | 0.00 | 0.00 | 0.00 | 0.00 |
| OTROS INGRESOS DE LIBRE DISPOSICION | 0.00 | 0.00 | 0.00 | 0.00 | 0.00 | 0.00 |
| OTROS INGRESOS DE LIBRE DISPOSICION | 0.00 | 0.00 | 0.00 | 0.00 | 0.00 | 0.00 |
| FONDO DE APORTACIONES PARA LA INFRAESTRUCTURA SOCIAL | 24,127,627.22 | 24,127,627.22 | 24,127,627.22 | 24,127,627.22 | 24,127,627.22 | 24,127,627.22 |
| FONDO DE APORTACIONES PARA EL FORTALECIMIENTO DE LAS ENTIDADES FEDERATIVAS | 0.00 | 0.00 | 0.00 | 0.00 | 0.00 | 0.00 |
| OTROS CONVENIOS Y SUBSIDIOS | 221,850.00 | 221,850.00 | 221,850.00 | 221,850.00 | 221,850.00 | 221,850.00 |
| FONDO PARA ENTIDADES FEDERATIVAS Y MUNICIPIOS | 5,950,000.00 | 497,829.84 | 6,447,829.84 | 6,447,829.84 | 6,447,829.84 | 497,829.84 |
| 1. TOTAL DE INGRESOS DE LIBRE DISPOSICION | 232,272,347.79 | 102,232,956.21 | 334,505,304.00 | 323,500,446.86 | 323,667,858.86 | 91,395,511.07 |
| DERECHOS | 0.00 | 0.00 | 0.00 | 0.00 | 0.00 | 0.00 |
| APORTACIONES | 0.00 | 0.00 | 0.00 | 0.00 | 0.00 | 0.00 |
| FONDO DE APORTACIONES PARA LA NOMINA EDUCATIVA Y GASTO OPERATIVO | 0.00 | 0.00 | 0.00 | 0.00 | 0.00 | 0.00 |
| FONDO DE APORTACIONES PARA LOS SERVICIOS DE SALUD | 0.00 | 0.00 | 0.00 | 0.00 | 0.00 | 0.00 |
| FONDO DE APORTACIONES PARA LA INFRAESTRUCTURA SOCIAL | 44,950,000.00 | 6,663,125.00 | 51,613,125.00 | 51,613,125.00 | 51,613,125.00 | 6,663,125.00 |
| FONDO DE APORTACIONES PARA EL FORTALECIMIENTO DE LOS MUNICIPIOS Y DE LAS DEMARCACIONES TERRITORIALES DEL DISTRITO FEDERAL | 46,950,000.00 | 3,217,764.00 | 52,167,764.00 | 52,167,764.00 | 52,167,764.00 | 3,217,764.00 |
| FONDO DE APORTACIONES MULTIPLES | 0.00 | 0.00 | 0.00 | 0.00 | 0.00 | 0.00 |
| FONDO DE APORTACIONES PARA LA SEGURIDAD PUBLICA DE LOS ESTADOS Y DEL DISTRITO FEDERAL | 0.00 | 0.00 | 0.00 | 0.00 | 0.00 | 0.00 |
| FONDO DE APORTACIONES PARA EL FORTALECIMIENTO DE LAS ENTIDADES FEDERATIVAS | 0.00 | 0.00 | 0.00 | 0.00 | 0.00 | 0.00 |
| CONVENIOS | 0.00 | 0.00 | 0.00 | 0.00 | 0.00 | 0.00 |
| CONVENIOS DE PROTECCION SOCIAL EN SALUD | 0.00 | 0.00 | 0.00 | 0.00 | 0.00 | 0.00 |
| CONVENIOS DE DESCENTRALIZACION | 0.00 | 0.00 | 0.00 | 0.00 | 0.00 | 0.00 |
| CONVENIOS DE REASIGNACION | 0.00 | 0.00 | 0.00 | 0.00 | 0.00 | 0.00 |
| OTROS CONVENIOS Y SUBSIDIOS | 0.00 | 0.00 | 0.00 | 0.00 | 0.00 | 0.00 |
| FONDOS DISTINTOS DE APORTACIONES | 0.00 | 0.00 | 0.00 | 0.00 | 0.00 | 0.00 |
| FONDO PARA ENTIDADES FEDERATIVAS Y MUNICIPIOS | 0.00 | 0.00 | 0.00 | 0.00 | 0.00 | 0.00 |
| PRODUCTORES DE HIDROCARBUROS | 0.00 | 0.00 | 0.00 | 0.00 | 0.00 | 0.00 |
| FONDO MINERO | 0.00 | 0.00 | 0.00 | 0.00 | 0.00 | 0.00 |
| TRANSFERENCIAS, SUBSIDIOS Y SUBVENCIONES Y PENSIONES Y JUBILACIONES | 0.00 | 0.00 | 0.00 | 0.00 | 0.00 | 0.00 |



MUNICIPIO DE TEAPA, TABASCO.
 Formato 5) ESTADO ANALITICO DE INGRESOS DETALLADO - LDF
 DEL 01 DE ENERO AL 31 DE DICIEMBRE DE 2023
 (PESOS)


000065

FORMATO 5

| Concepto | Ingreso | | | | | |
|--|-----------------------|------------------------------|-----------------------|-----------------------|-----------------------|-----------------------|
| | Estimado | Ampliaciones/ Reducciones | Modificado | Devengado | Recaudado | Diferencia |
| OTRAS TRANSFERENCIAS FEDERALES ETIQUETADAS | 0.00 | 0.00 | 0.00 | 0.00 | 0.00 | 0.00 |
| INGRESOS DERIVADOS DE FINANCIAMIENTO | 0.00 | 0.00 | 0.00 | 0.00 | 0.00 | 0.00 |
| II. TOTAL DE TRANSFERENCIAS FEDERALES ETIQUETADAS | 93,900,000.00 | 10,080,889.00 | 103,980,889.00 | 103,980,889.00 | 103,980,889.00 | 10,080,889.00 |
| III. INGRESOS DERIVADOS DE FINANCIAMIENTO | | | | | | |
| INGRESOS DERIVADOS DE FINANCIAMIENTO | 0.00 | 0.00 | 0.00 | 0.00 | 0.00 | 0.00 |
| IV. TOTAL DE INGRESOS | 326,172,347.79 | 112,313,845.21 | 438,486,193.00 | 427,481,335.86 | 427,648,747.86 | 101,476,400.07 |

Datos Informativos

1. Ingresos Derivados de Finanzamientos con Fuente de Pago de Recursos de Libre Disposición
2. Ingresos Derivados de Finanzamientos con Fuente de Pago de Transferencias Federales Etiquetadas
3. Ingresos Derivados de Finanzamientos


 JORGE CARLOS ROMERO ÁVILA
 DIRECTOR DE PROGRAMACIÓN


 ALMA ROSA ESPADAS HERNANDEZ
 PRESIDENTE MUNICIPAL



MUNICIPIO DE TEAPA, TABASCO.
Formato 0a) ESTADO ANALITICO DEL EJERCICIO DEL PRESUPUESTO DE EGRESOS DETALLADO - LDF CLASIFICACION POR
OBJETO DEL GASTO (CAPITULO Y CONCEPTO)
DEL 01 DE ENERO AL 31 DE DICIEMBRE DE 2023
(PESOS)

| Concepto (c) | Egresos | | | | | Superfluo (e) |
|---|-----------------------|----------------------------|-----------------------|-----------------------|-----------------------|----------------------|
| | Aprobado (d) | Ampliaciones / Reducciones | Modificado | Devengado | Pagado | |
| L GASTO NO ETIQUETADO (A+B+C+D+E+F+G+H+I) | 330,024,328.55 | 20,332,873.45 | 350,357,202.00 | 333,394,212.07 | 326,593,699.92 | 16,962,989.93 |
| A. SERVICIOS PERSONALES (A=a1+a2+a3+a4+a5+a6+a7) | 238,957,906.75 | -2,214,596.08 | 236,743,310.67 | 236,743,310.67 | 233,350,640.24 | 0.00 |
| a1) REMUNERACIONES AL PERSONAL DE CARÁCTER PERMANENTE | 65,343,982.40 | -122,348.46 | 65,221,633.94 | 65,221,633.94 | 64,236,708.05 | 0.00 |
| a2) REMUNERACIONES AL PERSONAL DE CARÁCTER TRANSITORIO | 23,018,031.28 | -482,252.18 | 22,535,779.10 | 22,535,779.10 | 22,369,015.06 | 0.00 |
| a3) REMUNERACIONES ADICIONALES Y ESPECIALES | 51,134,438.04 | -1,790,361.65 | 49,344,076.39 | 49,344,076.39 | 48,744,571.04 | 0.00 |
| a4) SEGURIDAD SOCIAL | 17,725,797.60 | 275,739.43 | 18,001,537.03 | 18,001,537.03 | 17,092,138.65 | 0.00 |
| a5) OTRAS PRESTACIONES SOCIALES Y ECONÓMICAS | 41,861,787.69 | -628,911.25 | 41,232,876.34 | 41,232,876.34 | 41,069,786.73 | 0.00 |
| a6) PREVISIONES | 0.00 | -0.00 | 0.00 | 0.00 | 0.00 | 0.00 |
| a7) PAGO DE ESTÍMULOS A SERVIDORES PÚBLICOS | 35,873,969.84 | 533,538.03 | 40,407,407.87 | 40,407,407.87 | 38,836,420.71 | 0.00 |
| B. MATERIALES Y SUMINISTROS (B=b1+b2+b3+b4+b5+b6+b7+b8+b9) | 4,000,000.00 | 20,993,811.37 | 24,993,811.37 | 24,993,811.37 | 24,589,694.93 | 0.00 |
| b1) MATERIALES DE ADMINISTRACIÓN, EMISIÓN DE DOCUMENTOS Y ARTICULOS OFICIALES | 0.00 | 3,127,349.38 | 3,127,349.38 | 3,127,349.38 | 3,127,349.38 | 0.00 |
| b2) ALIMENTOS Y UTENSILIOS | 500,000.00 | -374,852.87 | 125,137.13 | 125,137.13 | 125,137.13 | 0.00 |
| b3) MATERIAS PRIMAS Y MATERIALES DE PRODUCCIÓN Y COMERCIALIZACIÓN | 0.00 | 2,526.48 | 2,526.48 | 2,526.48 | 2,526.48 | 0.00 |
| b4) MATERIALES Y ARTICULOS DE CONSTRUCCIÓN Y DE REPARACIÓN | 0.00 | 5,218,328.95 | 5,218,328.95 | 5,218,328.95 | 5,218,328.94 | 0.00 |
| b5) PRODUCTOS QUÍMICOS, FARMACÉUTICOS Y DE LABORATORIO | 0.00 | 1,259,243.24 | 1,259,243.24 | 1,259,243.24 | 1,259,243.24 | 0.00 |
| b6) COMBUSTIBLES, LUBRICANTES Y ADITIVOS | 3,500,000.00 | 6,931,345.38 | 10,431,345.38 | 10,431,345.38 | 10,030,146.35 | -0.00 |
| b7) VESTUARIO, BLANCOS, PRENDAS DE PROTECCIÓN Y ARTICULOS DEPORTIVOS | 0.00 | 2,287,595.10 | 2,287,595.10 | 2,287,595.10 | 2,287,595.10 | 0.00 |
| b8) MATERIALES Y SUMINISTROS PARA SEGURIDAD | 0.00 | 468,852.37 | 468,852.37 | 468,852.37 | 468,852.37 | 0.00 |
| b9) HERRAMIENTAS, REFACCIONES Y ACCESORIOS MENORES | 0.00 | 2,073,233.34 | 2,073,233.34 | 2,073,233.34 | 2,070,515.94 | 0.00 |
| C. SERVICIOS GENERALES (C=c1+c2+c3+c4+c5+c6+c7+c8+c9) | 17,114,350.53 | 50,046,927.54 | 67,161,278.07 | 67,161,278.07 | 67,157,352.79 | 0.00 |
| c1) SERVICIOS BÁSICOS | 12,456,729.45 | 6,535,958.78 | 18,972,688.23 | 18,972,688.23 | 18,972,688.23 | 0.00 |
| c2) SERVICIOS DE ARRENDAMIENTO | 1,477,621.08 | 11,896,169.10 | 13,373,790.18 | 13,373,790.18 | 13,372,162.74 | 0.00 |
| c3) SERVICIOS PROFESIONALES, CIENTÍFICOS Y TÉCNICOS Y OTROS SERVICIOS | 400,000.00 | 5,703,998.09 | 6,103,998.09 | 6,103,998.09 | 6,103,935.59 | 0.00 |
| c4) SERVICIOS FINANCIEROS, BANCARIOS Y COMERCIALES | 0.00 | 958,702.18 | 958,702.18 | 958,702.18 | 958,702.18 | 0.00 |
| c5) SERVICIOS DE INSTALACIÓN, REPARACIÓN, MANTENIMIENTO Y CONSERVACIÓN | 0.00 | 1,277,375.60 | 1,277,375.60 | 1,277,375.60 | 1,276,077.76 | 0.00 |
| c6) SERVICIOS DE COMUNICACIÓN SOCIAL Y PUBLICIDAD | 0.00 | 810,260.00 | 810,260.00 | 810,260.00 | 809,322.50 | 0.00 |
| c7) SERVICIOS DE TRASLADO Y VIÁTICOS | 0.00 | 67,300.53 | 67,300.53 | 67,300.53 | 67,300.53 | 0.00 |
| c8) SERVICIOS OFICIALES | 1,300,000.00 | 15,896,620.84 | 17,196,620.84 | 17,196,620.84 | 17,196,620.84 | 0.00 |
| c9) OTROS SERVICIOS GENERALES | 1,500,000.00 | 6,900,542.42 | 8,400,542.42 | 8,400,542.42 | 8,400,542.42 | 0.00 |
| D. TRANSFERENCIAS ASIGNACIONES SUBSIDIOS Y OTRAS AYUDAS (D=d1+d2+d3+d4+d5+d6+d7+d8+d9) | 500,000.00 | 3,955,761.94 | 4,455,761.94 | 4,455,761.94 | 4,455,761.94 | -0.00 |
| d1) TRANSFERENCIAS INTERNAS Y ASIGNACIONES AL SECTOR PÚBLICO | 0.00 | 0.00 | 0.00 | 0.00 | 0.00 | 0.00 |
| d2) TRANSFERENCIAS AL RESTO DEL SECTOR PÚBLICO | 0.00 | 300,000.00 | 300,000.00 | 300,000.00 | 300,000.00 | 0.00 |
| d3) SUBSIDIOS Y SUBVENCIÓNES | 0.00 | 0.00 | 0.00 | 0.00 | 0.00 | 0.00 |
| d4) AYUDAS SOCIALES | 500,000.00 | 3,655,761.94 | 4,155,761.94 | 4,155,761.94 | 4,155,761.94 | 0.00 |
| d5) PENSIONES Y JUBILACIONES | 0.00 | 0.00 | 0.00 | 0.00 | 0.00 | 0.00 |
| d6) TRANSFERENCIAS A FIDEICOMISOS, MANDATOS Y OTROS ANALOGOS | 0.00 | 0.00 | 0.00 | 0.00 | 0.00 | 0.00 |



MUNICIPIO DE TEAPA, TABASCO.
Formato 6a) ESTADO ANALÍTICO DEL EJERCICIO DE EGRESOS DETALLADO - LDF CLASIFICACIÓN POR
OBJETO DEL GASTO (CAPÍTULO Y CONCEPTO)
DEL 01 DE ENERO AL 31 DE DICIEMBRE DE 2023
(PESOS)

| | Concepto (c) | Egresos | | | | | Subejercicio (e) |
|---|--------------|---------------|--------------------------|---------------|-----------|-----------|------------------|
| | | Aprobado (d) | Ampliaciones/Reducciones | Modificado | Devengado | Pagado | |
| d7) TRANSFERENCIAS A LA SEGURIDAD SOCIAL | | 0.00 | 0.00 | 0.00 | 0.00 | 0.00 | 0.00 |
| d8) DONATIVOS | | 0.00 | 0.00 | 0.00 | 0.00 | 0.00 | 0.00 |
| d9) TRANSFERENCIAS AL EXTERIOR | | 0.00 | 0.00 | 0.00 | 0.00 | 0.00 | 0.00 |
| E. BIENES MUEBLES INMUEBLES E INTANGIBLES (E=e1+e2+e3+e4+e5+e6+e7+e8+e9) | | 0.00 | 40,250.02 | 40,250.02 | 40,250.02 | 40,250.02 | 0.00 |
| e1) MOBILIARIO Y EQUIPO DE ADMINISTRACIÓN | | 0.00 | 11,760.01 | 11,760.01 | 11,760.01 | 11,760.01 | 0.00 |
| e2) MOBILIARIO Y EQUIPO EDUCACIONAL Y RECREATIVO | | 0.00 | 0.00 | 0.00 | 0.00 | 0.00 | 0.00 |
| e3) EQUIPO E INSTRUMENTAL MÉDICO Y DE LABORATORIO | | 0.00 | 0.00 | 0.00 | 0.00 | 0.00 | 0.00 |
| e4) VEHICULOS Y EQUIPO TERRESTRE | | 0.00 | 0.00 | 0.00 | 0.00 | 0.00 | 0.00 |
| e5) EQUIPO DE DEFENSA Y SEGURIDAD | | 0.00 | 0.00 | 0.00 | 0.00 | 0.00 | 0.00 |
| e6) MAQUINARIA, OTROS EQUIPOS Y HERRAMIENTAS | | 0.00 | 28,490.01 | 28,490.01 | 28,490.01 | 28,490.01 | 0.00 |
| e7) ACTIVOS BIOLÓGICOS | | 0.00 | 0.00 | 0.00 | 0.00 | 0.00 | 0.00 |
| e8) BIENES INMUEBLES | | 0.00 | 0.00 | 0.00 | 0.00 | 0.00 | 0.00 |
| e9) ACTIVOS INTANGIBLES | | 0.00 | 0.00 | 0.00 | 0.00 | 0.00 | 0.00 |
| F. INVERSIÓN PÚBLICA (F=f1+f2+f3) | | 0.00 | 0.00 | 0.00 | 0.00 | 0.00 | 0.00 |
| f1) OBRA PÚBLICA EN BIENES DE DOMINIO PÚBLICO | | 0.00 | 0.00 | 0.00 | 0.00 | 0.00 | 0.00 |
| f2) OBRA PÚBLICA EN BIENES PROPIOS | | 0.00 | 0.00 | 0.00 | 0.00 | 0.00 | 0.00 |
| f3) PROYECTOS PRODUCTIVOS Y ACCIONES DE FOMENTO | | 0.00 | 0.00 | 0.00 | 0.00 | 0.00 | 0.00 |
| G. INVERSIONES FINANCIERAS Y OTRAS PROVISIONES (G=g1+g2+g3+g4+g5+g6+g7) | | 69,452,071.27 | -52,489,081.34 | 16,962,989.93 | 0.00 | 0.00 | 16,962,989.93 |
| g1) INVERSIONES PARA EL FOMENTO DE ACTIVIDADES PRODUCTIVAS | | 0.00 | 0.00 | 0.00 | 0.00 | 0.00 | 0.00 |
| g2) ACCIONES Y PARTICIPACIONES DE CAPITAL | | 0.00 | 0.00 | 0.00 | 0.00 | 0.00 | 0.00 |
| g3) COMPRA DE TÍTULOS Y VALORES | | 0.00 | 0.00 | 0.00 | 0.00 | 0.00 | 0.00 |
| g4) CONCESION DE PRÉSTAMOS | | 0.00 | 0.00 | 0.00 | 0.00 | 0.00 | 0.00 |
| g5) INVERSIONES EN FIDEICOMISOS, MANDATOS Y OTROS ANALOGOS | | 0.00 | 0.00 | 0.00 | 0.00 | 0.00 | 0.00 |
| g6) OTRAS INVERSIONES FINANCIERAS | | 0.00 | 0.00 | 0.00 | 0.00 | 0.00 | 0.00 |
| g7) PROVISIONES PARA CONTINGENCIAS Y OTRAS EROGACIONES ESPECIALES | | 69,452,071.27 | -52,489,081.34 | 16,962,989.93 | 0.00 | 0.00 | 16,962,989.93 |
| H. PARTICIPACIONES Y APORTACIONES (H=h1+h2+h3) | | 0.00 | 0.00 | 0.00 | 0.00 | 0.00 | 0.00 |
| h1) PARTICIPACIONES | | 0.00 | 0.00 | 0.00 | 0.00 | 0.00 | 0.00 |
| h2) APORTACIONES | | 0.00 | 0.00 | 0.00 | 0.00 | 0.00 | 0.00 |
| h3) CONVENIOS | | 0.00 | 0.00 | 0.00 | 0.00 | 0.00 | 0.00 |
| I. DEUDA PÚBLICA (I=i1+i2+i3+i4+i5+i6+i7) | | 0.00 | 0.00 | 0.00 | 0.00 | 0.00 | 0.00 |
| i1) AMORTIZACIÓN DE LA DEUDA PÚBLICA | | 0.00 | 0.00 | 0.00 | 0.00 | 0.00 | 0.00 |
| i2) INTERESES DE LA DEUDA PÚBLICA | | 0.00 | 0.00 | 0.00 | 0.00 | 0.00 | 0.00 |
| i3) COMISIONES DE LA DEUDA PÚBLICA | | 0.00 | 0.00 | 0.00 | 0.00 | 0.00 | 0.00 |
| i4) GASTOS DE LA DEUDA PÚBLICA | | 0.00 | 0.00 | 0.00 | 0.00 | 0.00 | 0.00 |
| i5) COSTO POR COBERTURAS | | 0.00 | 0.00 | 0.00 | 0.00 | 0.00 | 0.00 |
| i6) APOYOS FINANCIEROS | | 0.00 | 0.00 | 0.00 | 0.00 | 0.00 | 0.00 |



MUNICIPIO DE TEAPA, TABASCO.
Formato 6a) ESTADO ANALITICO DEL EJERCICIO DEL PRESUPUESTO DE EGRESOS DETALLADO - LDF CLASIFICACION POR
OBJETO DEL GASTO (CAPITULO Y CONCEPTO)
DEL 01 DE ENERO AL 31 DE DICIEMBRE DE 2023
(PESOS)

| Concepto (c) | Aprobado (d) | Aplicaciones / Reducciones | Egresos | | | | Subterficio (e) |
|---|--------------|----------------------------|-----------------------|----------------------|----------------------|----------------------|-----------------|
| | | | Modificado | Devengado | Pagado | | |
| II. GASTO ETIQUETADO (II=A+B+C+D+E+F+G+H+I) | 0.00 | 0.00 | 0.00 | 0.00 | 0.00 | 0.00 | 0.00 |
| A. SERVICIOS PERSONALES (A=a1+a2+a3+a4+a5+a6+a7) | 0.00 | 108,885,474.45 | 108,885,474.45 | 98,250,878.87 | 97,635,671.34 | 10,434,595.58 | 0.00 |
| a1) REMUNERACIONES AL PERSONAL DE CARACTER PERMANENTE | 0.00 | 304,870.00 | 304,870.00 | 304,870.00 | 304,870.00 | 0.00 | 0.00 |
| a2) REMUNERACIONES AL PERSONAL DE CARACTER TRANSITORIO | 0.00 | 0.00 | 0.00 | 0.00 | 0.00 | 0.00 | 0.00 |
| a3) REMUNERACIONES ADICIONALES Y ESPECIALES | 0.00 | 304,870.00 | 304,870.00 | 304,870.00 | 304,870.00 | 0.00 | 0.00 |
| a4) SEGURIDAD SOCIAL | 0.00 | 0.00 | 0.00 | 0.00 | 0.00 | 0.00 | 0.00 |
| a5) OTRAS PRESTACIONES SOCIALES Y ECONOMICAS | 0.00 | 0.00 | 0.00 | 0.00 | 0.00 | 0.00 | 0.00 |
| a6) PREVISIONES | 0.00 | 0.00 | 0.00 | 0.00 | 0.00 | 0.00 | 0.00 |
| a7) PAGO DE ESTIMULOS A SERVIDORES PUBLICOS | 0.00 | 0.00 | 0.00 | 0.00 | 0.00 | 0.00 | 0.00 |
| B. MATERIALES Y SUMINISTROS (B=b1+b2+b3+b4+b5+b6+b7+b8+b9) | 0.00 | 5,054,469.08 | 5,054,469.08 | 5,054,469.08 | 5,054,469.08 | 0.00 | 0.00 |
| b1) MATERIALES DE ADMINISTRACION, EMISION DE DOCUMENTOS Y ARTICULOS OFICIALES | 0.00 | 0.00 | 0.00 | 0.00 | 0.00 | 0.00 | 0.00 |
| b2) ALIMENTOS Y UTENSILIOS | 0.00 | 0.00 | 0.00 | 0.00 | 0.00 | 0.00 | 0.00 |
| b3) MATERIAS PRIMAS Y MATERIALES DE PRODUCCION Y COMERCIALIZACION | 0.00 | 0.00 | 0.00 | 0.00 | 0.00 | 0.00 | 0.00 |
| b4) MATERIALES Y ARTICULOS DE CONSTRUCCION Y DE REPARACION | 0.00 | 2,640,443.04 | 2,640,443.04 | 2,640,443.04 | 2,640,443.04 | 0.00 | 0.00 |
| b5) PRODUCTOS QUIMICOS, FARMACEUTICOS Y DE LABORATORIO | 0.00 | 2,413,914.10 | 2,413,914.10 | 2,413,914.10 | 2,413,914.10 | 0.00 | 0.00 |
| b6) COMBUSTIBLES, LUBRICANTES Y ADITIVOS | 0.00 | 111.94 | 111.94 | 111.94 | 111.94 | 0.00 | 0.00 |
| b7) VESTUARIO, BLANCOS, PRENDAS DE PROTECCION Y ARTICULOS DEPORTIVOS | 0.00 | 0.00 | 0.00 | 0.00 | 0.00 | 0.00 | 0.00 |
| b8) MATERIALES Y SUMINISTROS PARA SEGURIDAD | 0.00 | 0.00 | 0.00 | 0.00 | 0.00 | 0.00 | 0.00 |
| b9) HERRAMIENTAS, REFACCIONES Y ACCESORIOS MENORES | 0.00 | 0.00 | 0.00 | 0.00 | 0.00 | 0.00 | 0.00 |
| C. SERVICIOS GENERALES (C=c1+c2+c3+c4+c5+c6+c7+c8+c9) | 0.00 | 3,607,698.92 | 3,607,698.92 | 3,607,698.92 | 3,607,698.92 | 0.00 | 0.00 |
| c1) SERVICIOS BÁSICOS | 0.00 | 0.00 | 0.00 | 0.00 | 0.00 | 0.00 | 0.00 |
| c2) SERVICIOS DE ARRENDAMIENTO | 0.00 | 1,367,390.00 | 1,367,390.00 | 1,367,390.00 | 1,367,390.00 | 0.00 | 0.00 |
| c3) SERVICIOS PROFESIONALES, CIENTÍFICOS Y TÉCNICOS Y OTROS SERVICIOS | 0.00 | 0.00 | 0.00 | 0.00 | 0.00 | 0.00 | 0.00 |
| c4) SERVICIOS FINANCIEROS, BANCARIOS Y COMERCIALES | 0.00 | 0.00 | 0.00 | 0.00 | 0.00 | 0.00 | 0.00 |
| c5) SERVICIOS DE INSTALACION, REPARACION, MAINTENIMIENTO Y CONSERVACION | 0.00 | 20,996.00 | 20,996.00 | 20,996.00 | 20,996.00 | 0.00 | 0.00 |
| c6) SERVICIOS DE COMUNICACION SOCIAL Y PUBLICIDAD | 0.00 | 0.00 | 0.00 | 0.00 | 0.00 | 0.00 | 0.00 |
| c7) SERVICIOS DE TRASLADO Y VIATICOS | 0.00 | 0.00 | 0.00 | 0.00 | 0.00 | 0.00 | 0.00 |
| c8) SERVICIOS OFICIALES | 0.00 | 2,218,772.92 | 2,218,772.92 | 2,218,772.92 | 2,218,772.92 | 0.00 | 0.00 |
| c9) OTROS SERVICIOS GENERALES | 0.00 | 0.00 | 0.00 | 0.00 | 0.00 | 0.00 | 0.00 |
| D. TRANSFERENCIAS ASIGNACIONES SUBSIDIOS Y OTRAS AYUDAS (D=d1+d2+d3+d4+d5+d6+d7+d8+d9) | 0.00 | 0.00 | 0.00 | 0.00 | 0.00 | 0.00 | 0.00 |
| d1) TRANSFERENCIAS INTERNAS Y ASIGNACIONES AL SECTOR PÚBLICO | 0.00 | 0.00 | 0.00 | 0.00 | 0.00 | 0.00 | 0.00 |
| d2) TRANSFERENCIAS AL RESTO DEL SECTOR PÚBLICO | 0.00 | 0.00 | 0.00 | 0.00 | 0.00 | 0.00 | 0.00 |
| d3) SUBSIDIOS Y SUBVENCIONES | 0.00 | 0.00 | 0.00 | 0.00 | 0.00 | 0.00 | 0.00 |
| d4) AYUDAS SOCIALES | 0.00 | 0.00 | 0.00 | 0.00 | 0.00 | 0.00 | 0.00 |
| d5) PENSIONES Y JUBILACIONES | 0.00 | 0.00 | 0.00 | 0.00 | 0.00 | 0.00 | 0.00 |



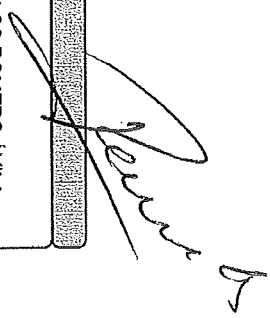
MUNICIPIO DE TEAPA, TABASCO.
Formato 6a) ESTADO ANALÍTICO DEL EJERCICIO DE EGRESOS DETALLADO - LDF CLASIFICACIÓN POR
OBJETO DEL GASTO (CAPÍTULO Y CONCEPTO)
DEL 01 DE ENERO AL 31 DE DICIEMBRE DE 2023
(PESOS)


| Concepto (C) | Egresos | | | | Subejercicio (E) |
|---|----------------------|----------------------------|----------------------|----------------------|----------------------|
| | Aprobado (A) | Ampliaciones y Reducciones | Modificado | Devergado | |
| d6) TRANSFERENCIAS A FIDEICOMISOS, MANDATOS Y OTROS ANALOGOS | 0.00 | 0.00 | 0.00 | 0.00 | 0.00 |
| d7) TRANSFERENCIAS A LA SEGURIDAD SOCIAL | 0.00 | 0.00 | 0.00 | 0.00 | 0.00 |
| d9) DONATIVOS | 0.00 | 0.00 | 0.00 | 0.00 | 0.00 |
| d9) TRANSFERENCIAS AL EXTERIOR | 0.00 | 0.00 | 0.00 | 0.00 | 0.00 |
| E. BIENES MUEBLES INMUEBLES E INTANGIBLES (E=e1+e2+e3+e4+e5+e6+e7+e8+e9) | 6,479,126.27 | 6,479,126.27 | 6,479,126.27 | 6,479,126.27 | 6,479,126.27 |
| e1) MOBILIARIO Y EQUIPO DE ADMINISTRACIÓN | 566,193.27 | 566,193.27 | 566,193.27 | 566,193.27 | 566,193.27 |
| e2) MOBILIARIO Y EQUIPO EDUCACIONAL Y RECREATIVO | 929,653.00 | 929,653.00 | 929,653.00 | 929,653.00 | 929,653.00 |
| e3) EQUIPO E INSTRUMENTAL MEDICO Y DE LABORATORIO | 0.00 | 0.00 | 0.00 | 0.00 | 0.00 |
| e4) VEHICULOS Y EQUIPO TERRESTRE | 2,480,000.00 | 2,480,000.00 | 2,480,000.00 | 2,480,000.00 | 2,480,000.00 |
| e5) EQUIPO DE DEFENSA Y SEGURIDAD | 0.00 | 0.00 | 0.00 | 0.00 | 0.00 |
| e6) MAQUINARIA, OTROS EQUIPOS Y HERRAMIENTAS | 2,503,280.00 | 2,503,280.00 | 2,503,280.00 | 2,503,280.00 | 2,503,280.00 |
| e7) ACTIVOS BIOLÓGICOS | 0.00 | 0.00 | 0.00 | 0.00 | 0.00 |
| e8) BIENES INMUEBLES | 0.00 | 0.00 | 0.00 | 0.00 | 0.00 |
| e9) ACTIVOS INTANGIBLES | 0.00 | 0.00 | 0.00 | 0.00 | 0.00 |
| F. INVERSIÓN PÚBLICA (F=f1+f2+f3) | 76,697,100.84 | 76,697,100.84 | 66,262,515.92 | 65,930,763.76 | 10,434,584.92 |
| f1) OBRA PÚBLICA EN BIENES DE DOMINIO PÚBLICO | 72,981,087.92 | 72,981,087.92 | 63,029,414.10 | 62,714,599.02 | 9,951,673.82 |
| f2) OBRA PÚBLICA EN BIENES PROPIOS | 3,716,012.92 | 3,716,012.92 | 3,233,101.82 | 3,216,104.74 | 482,911.10 |
| f3) PROYECTOS PRODUCTIVOS Y ACCIONES DE FOMENTO | 0.00 | 0.00 | 0.00 | 0.00 | 0.00 |
| G. INVERSIONES FINANCIERAS Y OTRAS PROVISIONES (G=g1+g2+g3+g4+g5+g6+g7) | 10.66 | 10.66 | 0.00 | 0.00 | 10.66 |
| g1) INVERSIONES PARA EL FOMENTO DE ACTIVIDADES PRODUCTIVAS | 0.00 | 0.00 | 0.00 | 0.00 | 0.00 |
| g2) ACCIONES Y PARTICIPACIONES DE CAPITAL | 0.00 | 0.00 | 0.00 | 0.00 | 0.00 |
| g3) COMPRA DE TITULOS Y VALORES | 0.00 | 0.00 | 0.00 | 0.00 | 0.00 |
| g4) CONCESION DE PRÉSTAMOS | 0.00 | 0.00 | 0.00 | 0.00 | 0.00 |
| g5) INVERSIONES EN FIDEICOMISOS, MANDATOS Y OTROS ANALOGOS | 0.00 | 0.00 | 0.00 | 0.00 | 0.00 |
| g6) OTRAS INVERSIONES FINANCIERAS | 0.00 | 0.00 | 0.00 | 0.00 | 0.00 |
| g7) PROVISIONES PARA CONTINGENCIAS Y OTRAS EROGACIONES ESPECIALES | 10.66 | 10.66 | 0.00 | 0.00 | 10.66 |
| H. PARTICIPACIONES Y APORTACIONES (H=h1+h2+h3) | 15,824,735.68 | 15,824,735.68 | 15,824,735.68 | 16,133,333.31 | 0.00 |
| h1) PARTICIPACIONES | 0.00 | 0.00 | 0.00 | 0.00 | 0.00 |
| h2) APORTACIONES | 0.00 | 0.00 | 0.00 | 0.00 | 0.00 |
| h3) CONVENIOS | 15,824,735.68 | 15,824,735.68 | 15,824,735.68 | 16,133,333.31 | 0.00 |
| I. DEUDA PÚBLICA (I=i1+i2+i3+i4+i5+i6+i7) | 717,463.00 | 717,463.00 | 717,463.00 | 717,463.00 | 125,470.00 |
| i1) AMORTIZACIÓN DE LA DEUDA PÚBLICA | 717,463.00 | 717,463.00 | 717,463.00 | 717,463.00 | 125,470.00 |
| i2) INTERESES DE LA DEUDA PÚBLICA | 0.00 | 0.00 | 0.00 | 0.00 | 0.00 |
| i3) COMISIONES DE LA DEUDA PÚBLICA | 0.00 | 0.00 | 0.00 | 0.00 | 0.00 |
| i4) GASTOS DE LA DEUDA PÚBLICA | 0.00 | 0.00 | 0.00 | 0.00 | 0.00 |
| i5) COSTO POR COBERTURAS | 0.00 | 0.00 | 0.00 | 0.00 | 0.00 |



MUNICIPIO DE TEAPA, TABASCO.
Formato 6a) ESTADO ANALITICO DEL EJERCICIO DEL PRESUPUESTO DE EGRESOS DETALLADO - LDF CLASIFICACION POR
OBJETO DEL GASTO (CAPITULO Y CONCEPTO)
DEL 01 DE ENERO AL 31 DE DICIEMBRE DE 2023
(PESOS)

| Concepto (c) | Egresos | | | | | | Subejercicio (e) |
|--|-----------------------|----------------------------|-----------------------|-----------------------|-----------------------|----------------------|------------------|
| | Aprobado (d) | Ampliaciones / Reducciones | Modificado | Devengado | Pagado | | |
| 16) APOYOS FINANCIEROS | 0.00 | 0.00 | 0.00 | 0.00 | 0.00 | 0.00 | 0.00 |
| 17) ADEUDOS DE EJERCICIOS FISCALES ANTERIORES (ADEFAS) | 0.00 | 0.00 | 0.00 | 0.00 | 0.00 | 0.00 | 0.00 |
| III. Total de Egresos (III+II) | 330,024,328.55 | 129,018,347.90 | 459,042,676.45 | 431,645,090.94 | 428,229,371.26 | 27,397,585.51 | |


 JORGE CARLOS ROMERO AVILA
 DIRECTOR DE PROGRAMACION


 ALMA ROSA ESPADAS HERNANDEZ
 PRESIDENTE MUNICIPAL



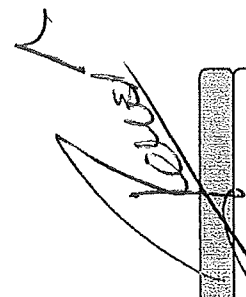
MUNICIPIO DE TEAPA, TABASCO.
Formato 6b) ESTADO ANALITICO DEL EJERCICIO DEL PRESUPUESTO DEL EGRESOS DETALLADO - LDF CLASIFICACION
ADMINISTRATIVA
DEL 01 DE ENERO AL 31 DE DICIEMBRE DE 2023
(PESOS)

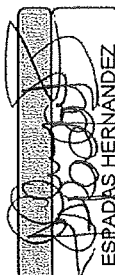
| Concepto (c) | Egresos | | | | | Subsidio (e) |
|--|----------------|-----------------------------|----------------|----------------|----------------|---------------|
| | Aprobado (d) | Ampliaciones/Modificaciones | Modificado | Devengado | Pagado | |
| I. GASTO NO ETIQUETADO (I=A +B +C +D +E +F +G +H +I +J +K +L +M +N +O +P +Q +R) | | | | | | |
| A. PRESIDENCIA | 330,924,328.55 | 20,332,873.45 | 350,357,202.00 | 333,394,212.07 | 328,533,699.92 | 16,962,989.93 |
| B. SECRETARIA DEL AYUNTAMIENTO | 12,299,787.77 | 3,322,693.22 | 15,622,422.99 | 15,622,422.99 | 15,340,828.85 | 0.00 |
| C. COORDINACION DE PROTECCION CIVIL | 17,550,166.48 | 2,087,219.79 | 19,637,386.27 | 19,637,386.27 | 19,231,855.54 | 0.00 |
| D. DIRECCION DE FINANZAS | 3,219,153.13 | 1,801,992.56 | 5,021,085.69 | 5,021,085.69 | 4,963,226.65 | -0.00 |
| E. CONTRALORIA MUNICIPAL | 13,073,488.81 | 6,070,953.15 | 19,144,451.96 | 19,144,451.96 | 18,725,626.86 | 0.00 |
| F. DIRECCION DE DESARROLLO | 75,265,393.02 | -63,489,155.54 | 21,776,227.48 | 4,813,237.55 | 4,714,207.77 | 16,962,989.93 |
| G. DIRECCION DE FOMENTO ECONOMICO Y TURISMO | 5,054,751.25 | 23,742.13 | 5,078,493.38 | 5,078,493.38 | 4,931,975.67 | 0.00 |
| H. DIRECCION DE OBRAS, ORDENAMIENTO TERRITORIAL Y SERVICIOS MUNICIPALES | 8,421,219.85 | 938,486.43 | 9,359,686.28 | 9,359,686.28 | 9,184,035.88 | 0.00 |
| I. DIRECCION DE EDUCACION, CULTURA Y RECREACION | 3,077,504.52 | 14,464,109.60 | 17,481,714.12 | 17,481,714.12 | 17,384,536.93 | 0.00 |
| J. DIRECCION DE ADMINISTRACION | 52,176,350.40 | 22,179,869.40 | 74,356,219.80 | 74,356,219.80 | 73,619,852.69 | 0.00 |
| K. DIRECCION DE SEGURIDAD PUBLICA | 18,692,471.19 | 5,917,075.10 | 24,549,546.29 | 24,549,546.29 | 24,192,777.20 | 0.00 |
| L. DIRECCION DE TRANSITO | 27,001,825.27 | 8,545,973.28 | 35,547,598.55 | 35,547,598.55 | 34,793,114.42 | 0.00 |
| M. DIRECCION DE ASUNTOS JURIDICOS | 56,656,018.20 | 1,915,569.59 | 58,471,587.79 | 58,471,587.79 | 57,966,413.18 | 0.00 |
| N. DIRECCION DE ATENCION A LAS MUJERES | 2,444,153.91 | 431,626.88 | 2,875,780.77 | 2,875,780.77 | 2,826,344.15 | 0.00 |
| O. DIRECCION DE ATENCION A LA SALUD | 4,988,522.22 | 2,831,286.18 | 7,819,788.40 | 7,819,788.40 | 7,504,163.17 | 0.00 |
| P. DIRECCION DE PROTECCION AMBIENTAL Y DESARROLLO SUSTENTABLE | 3,177,299.35 | -691,011.07 | 2,486,288.28 | 2,496,288.28 | 2,432,631.82 | 0.00 |
| Q. COORDINACION DEL DIF | 3,382,783.69 | 67,524.71 | 3,450,308.40 | 3,450,308.40 | 3,354,656.98 | 0.00 |
| R. UNIDAD DE TRANSPARENCIA Y ACCESO A LA INFORMACION PUBLICA | 10,423,053.67 | 1,127,680.25 | 11,550,733.92 | 11,550,733.92 | 11,312,727.78 | 0.00 |
| II. GASTO ETIQUETADO (I=A +B +C +D +E +F +G +H +I +J +K +L +M +N +O +P +Q +R) | 1,074,365.49 | -401,125.51 | 673,239.98 | 673,239.98 | 607,522.35 | 0.00 |
| A. PRESIDENCIA | 0.00 | 188,685,474.45 | 108,685,474.45 | 98,250,878.87 | 97,635,671.34 | 10,434,595.58 |
| B. SECRETARIA DEL AYUNTAMIENTO | 0.00 | 0.00 | 0.00 | 0.00 | 0.00 | 0.00 |
| C. DIRECCION DE FINANZAS | 0.00 | 10,400.00 | 10,400.00 | 10,400.00 | 10,400.00 | 0.00 |
| D. DIRECCION DE PROGRAMACION | 0.00 | 4,304,155.92 | 4,304,155.92 | 4,304,165.92 | 3,712,172.92 | 0.00 |
| E. CONTRALORIA MUNICIPAL | 0.00 | 15,824,746.34 | 15,824,746.34 | 15,824,735.69 | 16,133,333.31 | 10.66 |
| F. DIRECCION DE DESARROLLO | 0.00 | 0.00 | 0.00 | 0.00 | 0.00 | 0.00 |
| G. DIRECCION DE FOMENTO ECONOMICO Y TURISMO | 0.00 | 82,086,955.92 | 82,086,955.92 | 71,652,371.00 | 71,320,558.84 | 10,434,594.92 |
| H. DIRECCION DE OBRAS, ORDENAMIENTO TERRITORIAL Y SERVICIOS MUNICIPALES | 0.00 | 0.00 | 0.00 | 0.00 | 0.00 | 0.00 |
| I. DIRECCION DE EDUCACION, CULTURA Y RECREACION | 0.00 | 6,459,206.27 | 6,459,205.27 | 6,459,205.27 | 6,459,206.27 | 0.00 |
| J. DIRECCION DE ADMINISTRACION | 0.00 | 0.00 | 0.00 | 0.00 | 0.00 | 0.00 |
| K. DIRECCION DE SEGURIDAD PUBLICA | 0.00 | 0.00 | 0.00 | 0.00 | 0.00 | 0.00 |
| L. DIRECCION DE TRANSITO | 0.00 | 0.00 | 0.00 | 0.00 | 0.00 | 0.00 |
| M. DIRECCION DE ASUNTOS JURIDICOS | 0.00 | 0.00 | 0.00 | 0.00 | 0.00 | 0.00 |



MUNICIPIO DE TEAPA, TABASCO.
Formato 6b) ESTADO ANALÍTICO DEL EJERCICIO DEL PRESUPUESTO DE EGRESOS DETALLADO - LDF CLASIFICACIÓN
ADMINISTRATIVA
DEL 01 DE ENERO AL 31 DE DICIEMBRE DE 2023
(PESOS)

| Concepto (E) | Egresos | | | | | | Subtotal (G) |
|---|-----------------------|--------------------------|-----------------------|-----------------------|-----------------------|----------------------|--------------|
| | Aprobados (G) | Ampliaciones/Reducciones | Modificado | Devengado | Pagado | Subterficcio (G) | |
| N. DIRECCIÓN DE ATENCIÓN CIUDADANA | 0.00 | 0.00 | 0.00 | 0.00 | 0.00 | 0.00 | 0.00 |
| O. DIRECCIÓN DE ATENCIÓN A LAS MUJERES | 0.00 | 0.00 | 0.00 | 0.00 | 0.00 | 0.00 | 0.00 |
| P. DIRECCIÓN DE PROTECCIÓN AMBIENTAL Y DESARROLLO SUSTENTABLE | 0.00 | 0.00 | 0.00 | 0.00 | 0.00 | 0.00 | 0.00 |
| Q. COORDINACIÓN DEL DIF | 0.00 | 0.00 | 0.00 | 0.00 | 0.00 | 0.00 | 0.00 |
| R. UNIDAD DE TRANSPARENCIA Y ACCESO A LA INFORMACION PUBLICA | 0.00 | 0.00 | 0.00 | 0.00 | 0.00 | 0.00 | 0.00 |
| TOTAL DE EGRESOS (II+III) | 330,024,328.55 | 129,016,347.90 | 459,042,676.45 | 431,645,090.94 | 426,229,377.26 | 27,397,585.51 | |


JORGE CARLOS ROMERO ÁVILA
DIRECTOR DE PROGRAMACIÓN


ALMA ROSA ESPADAS HERNANDEZ
PRESIDENTE MUNICIPAL

000072



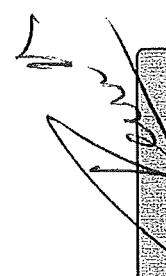
MUNICIPIO DE TEAPA, TABASCO.
Formato 6c) ESTADO ANALITICO DEL EJERCICIO DEL PRESUPUESTO DE EGRESOS DETALLADO - LDF CLASIFICACION
FUNCIONAL (FINALIDAD Y FUNCION)
DEL 01 DE ENERO AL 31 DE DICIEMBRE DE 2023
(PESOS)


| Concepto (c) | EGRESOS | | | | | Subterficio (e) |
|---|----------------|----------------------------|----------------|----------------|----------------|-----------------|
| | Aprobado (d) | Ampliaciones / Reducciones | Modificado | Devengado | Pagado | |
| I GASTO NO ETIQUETADO (I=A+B+C+D) | | | | | | |
| A. GOBIERNO (A=a1+a2+a3+a4+a5+a6+a7+a8) | 330,024,328.55 | 20,332,873.45 | 350,357,202.00 | 333,394,212.07 | 328,593,699.92 | 15,962,989.93 |
| a1) LEGISLACION | 0.00 | -26,210,299.43 | 220,901,941.55 | 203,938,951.62 | 200,504,258.75 | 15,962,989.93 |
| a2) JUSTICIA | 1,500,000.00 | 0.00 | 0.00 | 0.00 | 0.00 | 0.00 |
| a3) COORDINACION DE LA POLITICA DE GOBIERNO | 14,215,599.19 | 1,953,948.22 | 3,453,948.22 | 3,453,948.22 | 3,453,948.22 | -0.00 |
| a4) ASUNTOS DE ORDEN PUBLICO Y DE SEGURIDAD | 0.00 | 1,946,371.82 | 15,161,971.01 | 15,161,971.01 | 15,831,095.18 | 0.00 |
| a5) RELACIONES EXTERIORES | 0.00 | 0.00 | 0.00 | 0.00 | 0.00 | 0.00 |
| a6) OTROS SERVICIOS GENERALES | 229,324,754.77 | -30,104,139.32 | 199,220,615.45 | 182,257,625.52 | 179,223,890.27 | 16,962,989.93 |
| a7) ASUNTOS FINANCIEROS Y HACENDARIOS | 2,071,887.02 | -6,480.15 | 2,065,406.87 | 2,065,406.87 | 1,995,325.08 | 0.00 |
| a8) SEGURIDAD NACIONAL | 0.00 | 0.00 | 0.00 | 0.00 | 0.00 | 0.00 |
| B. DESARROLLO SOCIAL (B=b1+b2+b3+b4+b5+b6+b7) | 71,473,263.20 | 31,732,315.25 | 103,205,578.45 | 103,205,578.45 | 102,112,386.76 | 0.00 |
| b1) PROTECCION AMBIENTAL | 0.00 | 0.00 | 0.00 | 0.00 | 0.00 | 0.00 |
| b2) VIVIENDA Y SERVICIOS A LA COMUNIDAD | 51,940,792.01 | 22,724,628.03 | 74,665,420.04 | 74,665,420.04 | 73,929,197.44 | -0.00 |
| b3) SALUD | 0.00 | 332,865.50 | 332,865.50 | 332,865.50 | 332,865.50 | 0.00 |
| b4) RECREACION, CULTURA Y OTRAS MANIFESTACIONES SOCIALES | 19,532,471.19 | 7,024,439.10 | 26,556,910.29 | 26,556,910.29 | 26,200,141.20 | 0.00 |
| b5) EDUCACION | 0.00 | 0.00 | 0.00 | 0.00 | 0.00 | 0.00 |
| b6) PROTECCION SOCIAL | 0.00 | 1,650,382.62 | 1,650,382.62 | 1,650,382.62 | 1,650,382.62 | 0.00 |
| b7) OTROS ASUNTOS | 0.00 | 0.00 | 0.00 | 0.00 | 0.00 | 0.00 |
| C. DESARROLLO ECONOMICO (C=c1+c2+c3+c4+c5+c6+c7+c8+c9) | 11,438,824.37 | 14,810,857.63 | 26,249,682.00 | 26,249,682.00 | 25,976,854.41 | 0.00 |
| c1) ASUNTOS ECONOMICOS, COMERCIALES Y LABORALES EN GENERAL | 0.00 | 0.00 | 0.00 | 0.00 | 0.00 | 0.00 |
| c2) AGROPECUARIA, SILVICULTURA, PESCA Y CAZA | 8,421,219.85 | 346,748.03 | 8,767,967.88 | 8,767,967.89 | 8,592,317.48 | -0.00 |
| c3) TURISMO | 3,017,604.52 | 14,464,109.60 | 17,481,714.12 | 17,481,714.12 | 17,384,536.93 | 0.00 |
| c4) CIENCIA, TECNOLOGIA E INNOVACION | 0.00 | 0.00 | 0.00 | 0.00 | 0.00 | 0.00 |
| c5) COMBUSTIBLES Y ENERGIA | 0.00 | 0.00 | 0.00 | 0.00 | 0.00 | 0.00 |
| c6) MINERIA, MANUFACTURAS Y CONSTRUCCION | 0.00 | 0.00 | 0.00 | 0.00 | 0.00 | 0.00 |
| c7) TRANSPORTE | 0.00 | 0.00 | 0.00 | 0.00 | 0.00 | 0.00 |
| c8) COMUNICACIONES | 0.00 | 0.00 | 0.00 | 0.00 | 0.00 | 0.00 |
| c9) OTRAS INDUSTRIAS Y OTROS ASUNTOS | 0.00 | 0.00 | 0.00 | 0.00 | 0.00 | 0.00 |
| D. OTRAS NO CLASIFICADAS EN FUNCIONES ANTERIORES (D=d1+d2+d3+d4) | 0.00 | 0.00 | 0.00 | 0.00 | 0.00 | 0.00 |
| d1) TRANSACCIONES DE LA DEUDA PUBLICA/COSTO FINANCIERO DE LA DEUDA | 0.00 | 0.00 | 0.00 | 0.00 | 0.00 | 0.00 |
| d2) TRANSFERENCIAS, PARTICIPACIONES Y APORTACIONES ENTRE DIFERENTES NIVELES Y ORDENES DE GOBIERNO | 0.00 | 0.00 | 0.00 | 0.00 | 0.00 | 0.00 |
| d3) SAQUEAMIENTO DEL SISTEMA FINANCIERO | 0.00 | 0.00 | 0.00 | 0.00 | 0.00 | 0.00 |
| d4) ADEUDOS DE EJERCICIOS FISCALES ANTERIORES | 0.00 | 0.00 | 0.00 | 0.00 | 0.00 | 0.00 |
| II GASTO ETIQUETADO (II=A+B+C+D) | 0.00 | 108,685,474.45 | 108,685,474.45 | 98,250,878.87 | 97,635,671.34 | 10,434,595.58 |
| A. GOBIERNO (A=a1+a2+a3+a4+a5+a6+a7+a8) | 0.00 | 101,138,079.74 | 101,138,079.74 | 91,186,395.26 | 90,600,348.53 | 9,951,684.48 |
| a1) LEGISLACION | 0.00 | 0.00 | 0.00 | 0.00 | 0.00 | 0.00 |
| a2) JUSTICIA | 0.00 | 0.00 | 0.00 | 0.00 | 0.00 | 0.00 |
| a3) COORDINACION DE LA POLITICA DE GOBIERNO | 0.00 | 0.00 | 0.00 | 0.00 | 0.00 | 0.00 |
| a4) ASUNTOS DE ORDEN PUBLICO Y DE SEGURIDAD | 0.00 | 535,061.00 | 535,061.00 | 535,061.00 | 535,061.00 | 0.00 |
| a5) RELACIONES EXTERIORES | 0.00 | 0.00 | 0.00 | 0.00 | 0.00 | 0.00 |
| a6) OTROS SERVICIOS GENERALES | 0.00 | 100,553,018.74 | 100,553,018.74 | 90,601,334.26 | 90,018,818.06 | 9,951,684.48 |



MUNICIPIO DE TEAPA, TABASCO.
Formato 6c) ESTADO ANALÍTICO DEL EJERCICIO DEL PRESUPUESTO DE EGRESOS DETALLADO - LDF CLASIFICACIÓN
FUNCIONAL (FINALIDAD Y FUNCION)
DEL 01 DE ENERO AL 31 DE DICIEMBRE DE 2023
(PESOS)

| Concepto (G) | Egresos | | | | Subterficio (e) | |
|---|-----------------------|--------------------------|-----------------------|-----------------------|-----------------------|----------------------|
| | Aprobado (d) | Ampliaciones/Reducciones | Modificado | Devengado | | Pagado |
| a7) ASUNTOS FINANCIEROS Y HACENDARIOS | 0.00 | 0.00 | 0.00 | 0.00 | 0.00 | 0.00 |
| a8) SEGURIDAD NACIONAL | 0.00 | 0.00 | 0.00 | 0.00 | 0.00 | 0.00 |
| B. DESARROLLO SOCIAL (B=b1+b2+b3+b4+b5+b6+b7) | 0.00 | 6,041,240.66 | 6,041,240.66 | 6,041,240.66 | 6,018,254.60 | 0.00 |
| b1) PROTECCION AMBIENTAL | 0.00 | 0.00 | 0.00 | 0.00 | 0.00 | 0.00 |
| b2) VIVIENDA Y SERVICIOS A LA COMUNIDAD | 0.00 | 4,667,943.72 | 4,667,943.72 | 4,667,943.72 | 4,644,957.66 | 0.00 |
| b3) SALUD | 0.00 | 0.00 | 0.00 | 0.00 | 0.00 | 0.00 |
| b4) RECREACION, CULTURA Y OTRAS MANIFESTACIONES SOCIALES | 0.00 | 929,653.00 | 929,653.00 | 929,653.00 | 929,653.00 | 0.00 |
| b5) EDUCACION | 0.00 | 0.00 | 0.00 | 0.00 | 0.00 | 0.00 |
| b6) PROTECCION SOCIAL | 0.00 | 0.00 | 0.00 | 0.00 | 0.00 | 0.00 |
| b7) OTROS ASUNTOS | 0.00 | 443,643.94 | 443,643.94 | 443,643.94 | 443,643.94 | 0.00 |
| C. DESARROLLO ECONOMICO (C=c1+c2+c3+c4+c5+c6+c7+c8+c9) | 0.00 | 1,506,154.05 | 1,506,154.05 | 1,023,242.95 | 1,017,068.21 | 482,911.10 |
| c1) ASUNTOS ECONOMICOS, COMERCIALES Y LABORALES EN GENERAL | 0.00 | 1,506,154.05 | 1,506,154.05 | 1,023,242.95 | 1,017,068.21 | 482,911.10 |
| c2) AGROPECUARIA, SILVICULTURA, PESCA Y CAZA | 0.00 | 0.00 | 0.00 | 0.00 | 0.00 | 0.00 |
| c3) TURISMO | 0.00 | 0.00 | 0.00 | 0.00 | 0.00 | 0.00 |
| c4) CIENCIA, TECNOLOGIA E INNOVACION | 0.00 | 0.00 | 0.00 | 0.00 | 0.00 | 0.00 |
| c5) COMBUSTIBLES Y ENERGIA | 0.00 | 0.00 | 0.00 | 0.00 | 0.00 | 0.00 |
| c6) MINERIA, MANUFACTURAS Y CONSTRUCCION | 0.00 | 0.00 | 0.00 | 0.00 | 0.00 | 0.00 |
| c7) TRANSPORTE | 0.00 | 0.00 | 0.00 | 0.00 | 0.00 | 0.00 |
| c8) COMUNICACIONES | 0.00 | 0.00 | 0.00 | 0.00 | 0.00 | 0.00 |
| c9) OTRAS INDUSTRIAS Y OTROS ASUNTOS | 0.00 | 0.00 | 0.00 | 0.00 | 0.00 | 0.00 |
| D. OTRAS NO CLASIFICADAS EN FUNCIONES ANTERIORES (D=d1+d2+d3+d4) | 0.00 | 0.00 | 0.00 | 0.00 | 0.00 | 0.00 |
| d1) TRANSACCIONES DE LA DEUDA PUBLICACOSTO FINANCIERO DE LA DEUDA | 0.00 | 0.00 | 0.00 | 0.00 | 0.00 | 0.00 |
| d2) TRANSFERENCIAS, PARTICIPACIONES Y APORTACIONES ENTRE DIFERENTES NIVELES Y ORDENES DE GOBIERNO | 0.00 | 0.00 | 0.00 | 0.00 | 0.00 | 0.00 |
| d3) SANEAMIENTO DEL SISTEMA FINANCIERO | 0.00 | 0.00 | 0.00 | 0.00 | 0.00 | 0.00 |
| d4) ADEUDOS DE EJERCICIOS FISCALES ANTERIORES | 0.00 | 0.00 | 0.00 | 0.00 | 0.00 | 0.00 |
| III. TOTAL DE EGRESOS (III = I + II) | 330,024,328.55 | 129,018,347.90 | 459,042,676.45 | 431,645,090.94 | 426,229,371.26 | 27,397,585.51 |


JORGE CARLOS ROMERO ÁVILA
DIRECTOR DE PROGRAMACIÓN


ALMA ROSA ESPADAS HERNÁNDEZ
PRESIDENTE MUNICIPAL

000074

DIRECTOR DE PROGRAMACION
 JORGE CARLOS ROMERO AVILA

PRESIDENTE MUNICIPAL
 ALMA ROSA ESPADAS HERNANDEZ

[Handwritten signature and initials]

[Handwritten signature]

| Concepto (c) | Aprobado (d) | Ampliaciones/Reducciones | Modificado | Devengado | Pagado | Subejercicio |
|---|----------------|--------------------------|----------------|----------------|----------------|---------------|
| I. GASTO NO ETIQUETADO (I=A+B+C+D+E+F) | 239,990,531.98 | -57,593,38 | 239,419,938.60 | 239,419,938.60 | 235,073,640.79 | -4,916,891.19 |
| A. PERSONAL ADMINISTRATIVO Y DE SERVICIO PUBLICO | 189,540,531.98 | -5,504,980.53 | 184,035,551.45 | 184,035,551.45 | 180,101,238.27 | -9,439,293.71 |
| B. MAESTRIERO | 0.00 | 0.00 | 0.00 | 0.00 | 0.00 | 0.00 |
| C. SERVICIOS DE SALUD (C=C1+C2) | 0.00 | 0.00 | 0.00 | 0.00 | 0.00 | 0.00 |
| C1) PERSONAL ADMINISTRATIVO | 0.00 | 0.00 | 0.00 | 0.00 | 0.00 | 0.00 |
| C2) PERSONAL MEDICO, PARAMEDICO Y AFIN | 0.00 | 0.00 | 0.00 | 0.00 | 0.00 | 0.00 |
| D. SEGURIDAD PUBLICA | 48,950,000.00 | 3,036,499.66 | 51,986,499.66 | 51,986,499.66 | 51,574,515.03 | 2,624,515.03 |
| E. GASTOS ASOCIADOS A LA IMPLEMENTACION DE NUEVAS LEYES FEDERALES O REFORMAS A LAS MISMAS (E=E1+E2) | 0.00 | 0.00 | 0.00 | 0.00 | 0.00 | 0.00 |
| E1) NOMBRE DEL PROGRAMA O LEY 1 | 0.00 | 0.00 | 0.00 | 0.00 | 0.00 | 0.00 |
| E2) NOMBRE DEL PROGRAMA O LEY 2 | 0.00 | 0.00 | 0.00 | 0.00 | 0.00 | 0.00 |
| F. SENTENCIAS LABORALES DEFINITIVAS | 0.00 | 0.00 | 0.00 | 0.00 | 0.00 | 0.00 |
| F. SENTENCIAS LABORALES DEFINITIVAS | 1,600,000.00 | 1,897,887.49 | 3,397,887.49 | 3,397,887.49 | 3,397,887.49 | 1,897,887.49 |
| II. GASTO ETIQUETADO (II=A+B+C+D+E+F) | 304,870.00 | 304,870.00 | 304,870.00 | 304,870.00 | 304,870.00 | 304,870.00 |
| A. PERSONAL ADMINISTRATIVO Y DE SERVICIO PUBLICO | 0.00 | 304,870.00 | 304,870.00 | 304,870.00 | 304,870.00 | 304,870.00 |
| B. MAESTRIERO | 0.00 | 0.00 | 0.00 | 0.00 | 0.00 | 0.00 |
| C. SERVICIOS DE SALUD (C=C1+C2) | 0.00 | 0.00 | 0.00 | 0.00 | 0.00 | 0.00 |
| C1) PERSONAL ADMINISTRATIVO | 0.00 | 0.00 | 0.00 | 0.00 | 0.00 | 0.00 |
| C2) PERSONAL MEDICO, PARAMEDICO Y AFIN | 0.00 | 0.00 | 0.00 | 0.00 | 0.00 | 0.00 |
| D. SEGURIDAD PUBLICA | 0.00 | 0.00 | 0.00 | 0.00 | 0.00 | 0.00 |
| E. GASTOS ASOCIADOS A LA IMPLEMENTACION DE NUEVAS LEYES FEDERALES O REFORMAS A LAS MISMAS (E=E1+E2) | 0.00 | 0.00 | 0.00 | 0.00 | 0.00 | 0.00 |
| E1) NOMBRE DEL PROGRAMA O LEY 1 | 0.00 | 0.00 | 0.00 | 0.00 | 0.00 | 0.00 |
| E2) NOMBRE DEL PROGRAMA O LEY 2 | 0.00 | 0.00 | 0.00 | 0.00 | 0.00 | 0.00 |
| F. SENTENCIAS LABORALES DEFINITIVAS | 0.00 | 0.00 | 0.00 | 0.00 | 0.00 | 0.00 |
| F. SENTENCIAS LABORALES DEFINITIVAS | 0.00 | 0.00 | 0.00 | 0.00 | 0.00 | 0.00 |
| III. TOTAL DEL GASTO EN SERVICIOS PERSONALES (III=I+II) | 239,990,531.98 | -265,723.38 | 239,724,808.60 | 239,724,808.60 | 235,378,510.79 | -4,612,021.19 |

000075

FORMATO 6d

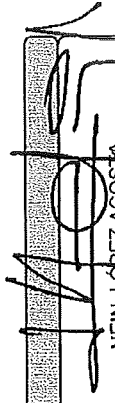
MUNICIPIO DE TEAPA, TABASCO.
 LDF CLASIFICACION DE SERVICIOS PERSONALES POR CATEGORIA
 DEL 01 DE ENERO AL 31 DE DICIEMBRE DE 2023
 (PESOS)
 Formato 6d) ESTADO ANALITICO DEL EJERCICIO DEL PRESUPUESTO DE EGRESOS DETALLADO

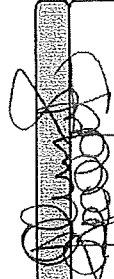




MUNICIPIO DE TEAPA, TABASCO.
 Formato 7c) RESULTADO DE INGRESOS - LDF
 (PESOS)

| Concepto (b) | 2018 (c) | 2019 (c) | 2020 (b) | 2021 (b) | 2022 (c) | Año del Ejercicio |
|--------------|----------|----------|----------|----------|----------|-------------------|
| | | | | | | |


 NEIN LÓPEZ ACOSTA
 DIRECTOR DE FINANZAS


 ALMA ROSA ESPADAS HERNÁNDEZ
 PRESIDENTE MUNICIPAL

000080



MUNICIPIO DE TEAPA, TABASCO.
 Formato 7d) RESULTADOS DE EGRESOS - LDF
 (PESOS)

| Concepto (b) | 2018 (c) | 2019 (c) | 2020 (c) | 2021 (c) | 2022 (c) | Año del ejercicio Vigente (d) |
|---|-------------|-------------|-------------|-------------|-----------------------|-------------------------------|
| 1. GASTO NO ETIQUETADO (1=A+B+C+D+E+F+G+H+I) | 0.00 | 0.00 | 0.00 | 0.00 | 0.00 | 333,394,212.07 |
| A. SERVICIOS PERSONALES | 0.00 | 0.00 | 0.00 | 0.00 | 230,726,662.31 | 236,743,310.67 |
| B. MATERIALES Y SUMINISTROS | 0.00 | 0.00 | 0.00 | 0.00 | 23,232,012.55 | 24,993,611.37 |
| C. SERVICIOS GENERALES | 0.00 | 0.00 | 0.00 | 0.00 | 50,329,917.03 | 67,161,278.07 |
| D. TRANSFERENCIAS ASIGNACIONES SUBSIDIOS Y OTRAS AYUDAS | 0.00 | 0.00 | 0.00 | 0.00 | 4,315,172.62 | 4,455,761.94 |
| E. BIENES MUEBLES INMUEBLES E INTANGIBLES | 0.00 | 0.00 | 0.00 | 0.00 | 1,074,140.63 | 40,260.02 |
| F. INVERSION PÚBLICA | 0.00 | 0.00 | 0.00 | 0.00 | 1,701,046.85 | 0.00 |
| G. INVERSIONES FINANCIERAS Y OTRAS PROVISIONES | 0.00 | 0.00 | 0.00 | 0.00 | 0.00 | 0.00 |
| H. PARTICIPACIONES Y APORTACIONES | 0.00 | 0.00 | 0.00 | 0.00 | 0.00 | 0.00 |
| I. DEUDA PÚBLICA | 0.00 | 0.00 | 0.00 | 0.00 | 0.00 | 0.00 |
| 2. GASTO ETIQUETADO (2=A+B+C+D+E+F+G+H+I) | 0.00 | 0.00 | 0.00 | 0.00 | 69,261,060.06 | 98,250,878.87 |
| A. SERVICIOS PERSONALES | 0.00 | 0.00 | 0.00 | 0.00 | 107,550.00 | 304,870.00 |
| B. MATERIALES Y SUMINISTROS | 0.00 | 0.00 | 0.00 | 0.00 | 1,475,330.34 | 5,054,469.08 |
| C. SERVICIOS GENERALES | 0.00 | 0.00 | 0.00 | 0.00 | 260,211.20 | 3,607,698.92 |
| D. TRANSFERENCIAS ASIGNACIONES SUBSIDIOS Y OTRAS AYUDAS | 0.00 | 0.00 | 0.00 | 0.00 | 0.00 | 0.00 |
| E. BIENES MUEBLES INMUEBLES E INTANGIBLES | 0.00 | 0.00 | 0.00 | 0.00 | 299,695.52 | 6,479,126.27 |
| F. INVERSION PÚBLICA | 0.00 | 0.00 | 0.00 | 0.00 | 53,235,860.66 | 66,262,515.92 |
| G. INVERSIONES FINANCIERAS Y OTRAS PROVISIONES | 0.00 | 0.00 | 0.00 | 0.00 | 0.00 | 0.00 |
| H. PARTICIPACIONES Y APORTACIONES | 0.00 | 0.00 | 0.00 | 0.00 | 13,238,982.34 | 15,824,735.88 |
| I. DEUDA PÚBLICA | 0.00 | 0.00 | 0.00 | 0.00 | 643,630.00 | 777,463.00 |
| 3. Total del Resultado de Egresos (3=1+2) | 0.00 | 0.00 | 0.00 | 0.00 | 380,642,012.05 | 431,645,090.94 |

JORGE CARLOS ROMERO AVILA
 DIRECTOR DE PROGRAMACION

ALMA ROSA ESPADAS HERNANDEZ
 PRESIDENTE MUNICIPAL

000081

